

COMUNA SLATINA-TIMIȘ
3227211

BILANT
31.12.2018


pag.: 1 - lei -

COD	DENUMIRE INDICATORI	SOLD LA INCEPUTUL PERIOADEI	SOLD LA SFARSITUL PERIOADEI
01004	2.Instalatii tehnice, mijloace de transport, animale, plantatii, mobilier, aparatura birotica si alte active corporale (ct.2130100+2130200+2130300+2130400+2140000+2310000-2810300-2810301-2810302-2810303-2810304-2810400-2910300-2910301-2910302-2910303-2910304-2910400-2930200*)	1.166.260	618.674
01005	3.Terenuri si cladiri (ct.2110100+2110200+2120101+2120102+2120201+2120301+2120401+2120501+2120601+2120901+2310000-2810100-2810200-2810201-2810202-2810203-2810204-2810205-2810206-2810207-2810208-2910100-2910200-2910201-2910202-2910203-2910204-2910205-2910206-2910207-2910208-2930200)	31.373.997	32.944.413
01007	5.Active financiare necurente (investitii pe termen lung) peste un an (ct.2600100+2600200+2600300+2650000+2670201+2670202+2670203+2670204+2670205+2670208-2960101-2960102-2960103-2960200), din care:	88.600	88.600
01008	Titluri de participare (ct.2600100+2600200+2600300-2960101-2960102-2960103)	88.600	88.600
01015	7.TOTAL ACTIVE NECURENTE (rd.03+04+05+06+07+09)	32.628.857	33.651.687
01019	1.Stocuri (ct.3010000+3020100+3020200+3020300+3020400+3020500+3020600+3020700+3020800+3020900+3030100+3030200+3040100+3040200+3050100+3050200+3070000+3090000+3310000+3320000+3410000+3450000+3460000+3470000+3490000+3510100+3510200+3540100+3540500+3540600+3560000+3570000+3580000+3590000+3610000+3710000+3810000+/-3480000+/-3780000-3910000-3920100-3920200-3920300-3930000-3940100-3940500-3940600-3950100-3950200-3950300-3950400-3950600-3950700-3950800-3960000-3970000-3970100-3970200-3970300-3980000-4420803)	864.413	864.577
01021	Creante din operatiuni comerciale, avansuri si alte decontari (ct.2320000+2340000+4090101+4090102+4110101+4110108+4130100+4180000+4250000+4280102+4610101+4610109+4730109**+4810101+4810102+4810103+4810900+4830000+4840000+4890101+4890301-4910100-4960100+5120800) din care:	13.512	21.921
01022	Creante comerciale si avansuri (ct.2320000+2340000+4090101+4090102+4110101+4110108+4130100+4180000+4610101-4910100-4960100),din care:	13.512	21.921
01023	Creante bugetare (ct.4310100**+4310200**+4310300**+4310400**+4310500**+4310600**+4310700**+4370100**+4370200**+4370300**+4420400+4420802+4440000**+4460100**+4460200**+4480200+4610102+4610104+4630000+4640000+4650100+4650200+4660401+4660402+4660500+4660900+4810101**+4810102**+4810103**+4810900**+4970000), din care:	731.544	716.329
01024	Creantele bugetului general consolidat (ct.4630000+4640000+4650100+4650200+4660401+4660402+4660500+4660900-4970000)	731.544	716.329
01030	Total creante curente (rd.21+23+25+27)	745.056	738.250
01033	Conturi la trezorerie, casa in lei. (ct.5100000+5120101+5120501+5130101+5130301+5130302+5140101+5140301+5140302+5150101+5150103+5150301+5150500+5150600+5160101+5160301+5160302+5170101+5170301+5170302+5200100+5210100+5210300+5230000+5250101+5250102+5250301+5250302+5250400+5260000+5270000+5280000+5290101+5290201+5290301+5290400)		

COD	DENUMIRE INDICATORI	SOLD LA INCEPUTUL PERIOADEI	SOLD LA SFARSITUL PERIOADEI
01035	+5290901+5310101+5410101+5500101+5520000+5550101+5550400+5570101+5580101+5580201+5590101+5600101+5600300+5600401+5610101+5610300+5620101+5620300+5620401+5710100+5710300+5710400+5740101+5740102+5740301+5740302+5740400+5750100+5750300+5750400-7700000)	3.015.382	2.311.009
01035	Conturi la institutii de credit, BNR, casa in valuta (ct.5110101+5110102+5120102+5120402+5120502+5130102+5130202+5140102+5140202+5150102+5150202+5150302+5160102+5160202+5170102+5170202+5290102+5290202+5290302+5290902+5310402+5410102+5410202+5500102+5550102+5550202+5570202+5580102+5580202+5580302+5580303+5590102+5590202+5600102+5600103+5600402+5610102+5610103+5620102+5620103+5620402)	1.462	1.463
01040	Total disponibilitati si alte valori (rd.33+33.1+35+35.1)	3.016.844	2.312.472
01045	7.TOTAL ACTIVE CURENTE (rd.19+30+31+40+41+41.1+42)	4.626.313	3.915.299
01046	8.TOTAL ACTIVE (rd.15+45)	37.255.170	37.566.986
01052	1.Sume necurente - sume ce urmeaza a fi platite dupa o perioada mai mare de un an (ct.2690200+4010200+4030200+4040200+4050200+4280201+4620201+4620209+5090000), din care:	1.462	1.463
01055	3.Provizioane (ct.1510201+1510202+1510203+1510204+1510208)	199.304	181.569
01058	TOTAL DATORII NECURENTE (rd.52+54+55)	200.766	183.032
01060	1.Datorii comerciale, avansuri si alte decontari (ct.2690100+4010100+4030100+4040100+4050100+4080000+4190000+4620101+4620109+4730109+4810101+4810102+4810103+4810900+4830000+4840000+4890201+5090000+5120800), din care:	20.049	1.196.700
010601	Decontari privind incheiere executiei bugetului de stat din anul curent (ct.4890201)	2.475	1.196.313
01061	Datorii comerciale si avansuri (ct.4010100+4030100+4040100+4050100+4080000+4190000+4620101), din care:	17.575	387
01062	2.Datorii catre bugete (ct.4310100+4310200+4310300+4310400+4310500+4310600+4310700+4370100+4370200+4370300+4400000+4410000+4420300+4420801+4440000+4460100+4460200+4480100+4550501+4550502+4550503+4620109+4670100+4670200+4670300+4670400+4670500+4670900+4730109+4810900),din care:	74.361	83.575
010631	Contributii sociale (ct.4310100+4310200+4310300+4310400+4310500+4310600+4310700+4370100+4370200+4370300)	56.336	72.816
01072	6.Salariile angajatilor (ct.4210000+4230000+4260000+4270100+4270300+4280101)	111.760	116.066
01073	7.Ale drepturi cuvenite altor categorii de persoane (pensii, indemnizatii de somaj, burse) (ct.4220100+4220200+4240000+4260000+4270200+4270300+4290000+4380000), din care:	21.450	20.934
01078	10.TOTAL DATORII CURENTE (rd.60+62+65+70+71+72+73+74+75)	227.620	1.417.275
01079	11.TOTAL DATORII (rd.58+78)	428.386	1.600.307
01080	12.ACTIVE NETE = TOTAL ACTIVE - TOTAL DATORII = CAPITALURI PROPRII (rd.80=rd.46-79=rd.90)	36.826.784	35.966.679
01084	1.Rezerve, fonduri (ct.1000000+1010000+1020101+1020102+1020103+1030000+1040101+1040102+1040103+1050100+1050200+1050300+1050400+1050500+1060000+1320000+1330000)	24.039.504	24.020.965
01085	2.Rezultatul reportat (ct.1170000-sold creditor)	9.394.125	12.342.250
01087	4.Rezultatul patrimonial al exercitiului (ct.1210000-sold creditor)	3.393.155	
01088	5.Rezultatul patrimonial al exercitiului (ct.1210000- sold debitor)		396.536
01090	6.TOTAL CAPITALURI PROPRII (rd.84+85-86+87-88)	36.826.784	35.966.679

Conducatorul institutiei

ROMA G GEORGINE



Conducatorul compartimentului
financiar- contabil

STANCU SOINA

A handwritten signature, likely belonging to Stancu Soina, written in dark ink.

COD	DENUMIRE INDICATORI	An precedent	An curent
02002	1.Venituri din impozite, taxe, contributiile de asigurari si alte venituri ale bugetelor (ct.7300100+7300200+7310100+7310200+7320100+7330000+7340000+7350100+7350200+7350300+7350400+7350500+7350600+7360100+7390000+7450100+7450200+7450300+7450400+7450500+7450700+7450900+7460100+7460200+7460300+7460900)	3.506.991	2.253.502
02003	2.Venituri din activitati economice (ct.7210000+7220000+7510100+7510200+/-7090000)	196.753	170.367
02004	3.Finantari, subventii, transferuri, alocatii bugetare cu destinatie speciala (ct.7510500+7710000+7720100+7720200+7740100+7740200+7750000+7760000+7780000+7790101+7790109)	2.844.060	1.086.717
02005	4.Alte venituri operationale (ct.7140000+7180000+7500000++7510300+7510400+7810200+7810300+7810401+7810402+7770000)	987.326	581.482
02006	TOTAL VENITURI OPERATIONALE (rd.02+03+04+05)	7.535.130	4.092.068
02008	1.Salarii si contributiile sociale aferente angajatilor (ct.6410000+6420000+6450100+6450200+6450300+6450400+6450500+6450600+6450700+6450800+6460000+6470000)	2.274.188	1.207.945
02009	2.Subventii si transferuri (ct.6700000+6710000+6720000+6730000+6740000+6750000+6760000+6770000+6780000+6790000)	279.630	317.859
02010	3.Stocuri, consumabile, lucrari si servicii executate de terti (ct.6010000+6020100+6020200+6020300+6020400+6020500+6020600+6020700+6020800+6020900+6030000+6060000+6070000+6080000+6090000+6100000+6110000+6120000+6130000+6140000+6220000+6230000+6240100+6240200+6260000+6270000+6280000+6290100)	1.282.506	1.555.813
02011	4.Cheltuieli de capital, amortizari si provizioane (ct.6290200+6810100+6810200+6810300+6810401+6810402+6820101+6820109+6820200+6890100+6890200)	396.400	278.902
02012	5. Alte cheltuieli operationale (ct.6350100+6540000+6580101+6580109)	900	
02013	TOTAL CHELTUIELI OPERATIONALE (rd.08+09+10+11+12)	4.233.624	3.360.519
02015	- EXCEDENT (rd.06-rd.13)	3.301.506	731.549
02023	- EXCEDENT (rd.15+20-16-21)	3.301.506	731.549
02025	VIII. VENITURI EXTRAORDINARE (ct.7910000)	94.124	73.505
8	- EXCEDENT (rd.25-rd.26)	94.124	73.505
02029	- EXCEDENT (rd.23+28-24-29)	3.395.630	805.054
02031	- EXCEDENT (rd.29.2-29.4)	3.395.630	805.054

Conducatorul institutiei

ROMA GEORGHE

Conducatorul compartimentului
financiar- contabil

STANCU ROINA

SE

SITUATIA FLUXURILOR DE TREZORERIE

31.12.2018

Primar Caras-Severin
Trezoreria Caras-Sebes


Nr. 396 28.01.2019

COD	DENUMIRE INDICATORI	Total	Casa ct. 5210101	Buget de stat ct. 5230100/7700000	Buget local ct. 5210100/7700000	Buget asigurari sociale de stat ct. 5250101+/5250102/7700000	Buget asigurari pentru somaj ct. 5740101+/5740102/7700000	Buget Fond national unic de asigurari sociale de sanatate ct. 5710100/7700000	Buget Fond pentru mediu ct. 5750100/7700000	Buget trezoreria statului ct. 5240100/7700000	Buget institutiilor publice financiare din venituri proprii ct. 5600101/7700000	Buget institutiilor publice financiare din venituri proprii si subvenții ct. 5610101/7700000	Buget activitati financiare din venituri proprii si activitati de privatizare ct. 5620101/7700000	Buget imprumuturi externe si interne ct. 5130101+/5140101+/5170101/7700000	Buget fonduri externe nerambursabile (sursa D) ct. 5150102/7700000	Alte disponibilitati (ct.5XX)	
03002	1. Incasari	5.296.336	1.407.862	1.196.513	4.931.556											17.572	
03003	2. Plati	4.609.127	1.407.862	1.196.513	2.984.413											17.572	
03004	3. Numar net din activitatea operationala (rd 0.2-rd 0.3)	987.209		-1.000.000	1.000.000												
03006	1. Incasari	71.505			71.505												
03007	2. Plati	1.704.887			1.704.887												
03008	3. Numar net din activitatea de investitii (rd 06-07)	1.693.382			1.693.382												
03013	IV.CRESTEREA (DESCRESTEREA) NETA DE NUMERAR SI ECHIVALENT DE NUMERAR (rd 04+rd 08+rd 12)	204.073		1.196.513	687.417												
03014	V. NUMERAR SI ECHIVALENT DE NUMERAR LA INCEPUTUL ANULUI	1.015.362			1.983.500												17.572
030141	-sume recuperate din excedentul anului precedent/sume virate din fondul spitalului	804.880			798.405												
030142	-sume utilizate din excedentul anului precedent/sume transferate din excedent la bugetul local/sume transferate din excedent pentru constituirea de depozite in trezorerie***	210.482			1.185.095												
03015	VI. NUMERAR SI ECHIVALENT DE NUMERAR LA SFARSITUL PERIOADEI (rd 13+rd 14+rd 14.1+rd 14.2+rd 14.3)	2.311.096		1.196.513	2.208.200												


Conducatorul Institutiei

Conducatorul compartimentului financiar-contabil

Viza trezoreriei



SITUCUADINA
E. TUBROA
E. BEG MIRELEA



ROMA GHEORGHE

COD	DENUMIRE INDICATORI	Total	Casa in valuta	Alte disponibilitati
04002	1. Incasari	1		1
04004	3. Numerar net din activitatea operationala (rd.02-rd.03)	1		1
04013	IV CRESTEREA (DESCRESTEREA) NETA DE NUMERAR SI ECHIVALENT DE NUMERAR (rd.04+rd.08+rd.12)	1		1
04014	V NUMERAR SI ECHIVALENT DE NUMERAR LA INCEPUTUL PERIOADEI	1.462		1.462
04017	VI NUMERAR SI ECHIVALENT DE NUMERAR LA FINELE PERIOADEI(rd.13+14+15-16)	1.463		1.463

Conducatorul institutiei

ROMA GEORGHE



Conducatorul compartimentului financiar- contabil

STANCU ROXANA

SR

DISPONIBIL DIN MIJLOACE CU DESTINATIE SPECIALA


31.12.2018

- lei -

DENUMRE INDICATORI	COD	DISPONIBIL LA INCEPUTUL ANULUI	INCASARI	PLATI	DISPONIBIL LA SFARSITUL PERIOADEI
TOTAL (rd.02 la 15)	05001	1.462		1	1.463
- Garantii materiale retinute gestionarilor conform Legii nr.22/1969 (ct.5500101,ct.5500102/analitice distincte)	05003	1.462		1	1.463

Conducatorul institutiei,

ROMA GEORGINE

Conducatorul compartimentului
financiar-contabil

STANCU ADINA

Situatia activelor si datoriilor institutiilor publice
din administratia locala

31.12.2018

pag.: 1 - lei -

COD	DENUMIRE INDICATORI	Sold la inceputul anului	Sold la sfarsitul perioadei
18005	Disponibilitati in lei ale institutiilor publice locale si ale institutiilor publice de subordonare locala, la trezorerii (ct.5100000+5120101+5120501+5150101+5150103+5150500+5150600+5160101+5160301+5160302+5170101+5170301+5170302+5210100+5210300+5280000+5290201+5290301+5290400+5290901+5410101+5500101+ 5520000+5550101+5570101+5580101+5580201+5600101+5600300+5610101+5610300+5620101+5620300-7700000), din care:		
18008	Total (in baze cash) (rd.04+05)	3.015.382	2.311.009
18010	Total (in baze accrual)(rd.08+09)	3.015.382	2.311.009
18032	Disponibilitati ale institutiilor publice locale si ale institutiilor de subordonare locala la institutiile de credit rezidente (ct.5110101+5110102+5120102+5120402+5120502+5150102+5150202+5160102+5160202+5170102+5170202+5290202+5290302+5290902+5500102+5550102+5550202+5570202+5580102+5580302+5600102+5600103+5610102+5610103+5620102+5620103), din care:	1.462	1.463
18036	Total (in baze cash) (rd.32+35)	1.462	1.463
18038	Total (in baze accrual) (rd.36+37)	1.462	1.463
18131	Actiuni necotate detinute de autoritatile locale la societati nefinanciare (ct.2600200-2960102)(S11)	88.600	88.600
18134	Total (la valoarea contabila neta (la valoarea de intrare mai putin ajustarile cumulate pentru pierderea de valoare) (rd.131+132+133)	88.600	88.600
18165	Creante comerciale curente legate de livrari de bunuri si servicii de catre autoritatile locale sau de institutii subordonate acestora(ct.2320000+2340000+4090101+4090102+4110101+4110108+4130100+4180000+4610101-4910100-4960100) Total(rd.166+167+168+172)din care de la:	13.512	21.921
18166	-de la gospodariile populatie (S14)	13.512	21.921
18176	1.Creante ale bugetului local (ct.4640000-4970000). Total (rd.177+178+179+183), din care:	731.544	716.329
18177	- de la gospodariile populatie (S14)	731.544	716.329
18185	Total creante (rd.176+184)	731.544	716.329
18203	1.Sume datorate terilor reprezentand garantii si cautiuni aflate in conturile institutiilor publice (ct.4280101+4280201+4620101+4620109).Total (rd.204+205+206), din care:	19.037	1.463
18204	- salariatilor (gospodariile populatiei)(S143)	1.462	1.463
18205	- societati nefinanciare (S11)	17.575	
18320	Datorii comerciale curente legate de livrari de bunuri si servicii (ct.4010100+4030100+ 4040100+4050100+4080000+4190000+4620101). Total (rd.321+322+326+327) din care catre:	17.575	387
18321	-Societati nefinanciare (S11)	17.575	387
18331	Datoriile institutiilor publice din administratia locala catre bugete (ct.4310100+4310200+4310300+4310400+4310500+4310600+4310700+4370100+4370200+4370300+4420300+4420801+4440000+4460100+4460200+4480100)	74.361	83.575
18332	Salariile angajatilor (ct.4210000+4230000+4260000+4270100+4270300+4280101)	111.760	116.066
18333	Alte drepturi cuvenite altor categorii de persoane (ct.4260000+4270200+4270300+4290000+4380000)	21.450	20.934
18335	Total (rd.331+332+333+334)	207.571	220.575
183421	Provizioane necurente (ct.1510201+1510202+1510203+1510204+1510208), din care:	199.304	181.569
183423	Provizioane necurente reprezentand drepturi de natura salariala stabilite in favoarea personalului din sectorul bugetar prin titluri devenite executorii (din soldul ct.1510203)	199.304	181.569

Conducatorul institutiei

ROHA GEORGHE



Conducatorul compartimentului
financiar- contabil

STANCO ROINA


A handwritten signature, likely belonging to Stanco Roina, written in dark ink.

Situatia actiunilor/partilor sociale detinute direct/indirect de catre UAT, la operatorii economici

30-01-2019

Nr. Crt.	Operatorul Economic la care Unitatea administrativ teritoriala este actionar direct sau indirect		Tip operator (SRL, SA, ASO, RA, RAS)	Capitalul social al operatorului economic (lei)	Unitatea Administrativ teritoriala este actionara		Valoarea actiunilor/partilor sociale din capitalul social al operatorului economic, detinute de catre unitatea administrativ teritoriala (lei)		Pondere in Capitalul social al operatorului economic	
	Cod unic de identificare	Cod CAEN al activitatii principale a operatorului economic			Denumirea operatorului Economic	Direct	Indirect	Direct		Indirect
1	2	3	4	5	6	7	8	9	10	11 = 9 / 6 * 100 11 = 10 / 6 * 100
1	27519450	4221	S.C.ST SALTIM SLATINA TIMIS	SRL	88.600,00	Direct	88.600,00	88.600,00	100,000	
1 Operator(i) economic(i) la care UAT detine actiuni/parti sociale					Total valoare actiuni raportate la data: 31-12-2018:		88.600,00			

Conducatorul institutiei,



Conducatorul compartimentului financiar-contabilitate,

Nota:

Judetul = cel din care face parte unitatea administrativ teritoriala (UAT);

col 7 = UAT este actionar direct la operatorul economic(Op.Ec); situatia in care o UAT detine in nume propriu actiuni sau parti sociale la un Op.Ec

col 8 = UAT este actionar INDIRECT la Op.Ec: situatia in care un Op.Ec, la care o UAT detine in nume propriu, integral sau majoritar, actiuni sau parti sociale, este actionar sau detine parti sociale la un alt Op.Ec;

In municipiul Bucuresti, autoritatile administratiei publice locale de la nivelul sectoarelor raporteaza operatorii economici la care administreaza/controlleaza actiuni sau parti sociale, potrivit hotararilor Consiliului General al Municipiului Bucuresti;

col 4 = Operator economic: societate comerciala la care o UAT detine actiuni sau parti sociale; regii autonome in subordinea autoritatilor administratiei publice locale (RAS).

VENITURILE SI CHELTUIELILE BUGETELOR
LOCALE PE UNITATI ADMINISTRATIV TERITORIALE

31.12.2018

- lei -

Denumire Indicatori	Cod Indicator	Nr. rand	Prevederi Anuale	Realizat
A	B	C	1	2
I. COMUNE	000102	24001		
VENITURI TOTAL			5.037.200	4.076.863
Venituri proprii	4990	24002	1.997.880	1.380.512
1. Venituri curente, din care:	000202	24003	3.542.420	2.916.641
a) Cote si sume defalcate din impozitul pe venit	0402	24004		
-cote defalcate din impozitul pe venit	040201	24005	324.000	340.236
-sume alocate din cotele defalcate din impozitul pe venit pentru echilibrarea bugetelor locale	040204	24006	167.000	183.236
b) Sume defalcate din taxa pe valoarea adaugata	1102	24007	157.000	157.000
-sume defalcate din taxa pe valoarea adaugata pentru finantarea cheltuielilor descentralizate la nivelul comunelor, oraselor, municipiilor si sectoarelor Municipiului Bucuresti	110202	24009	1.613.920	1.609.634
-sume defalcate din taxa pe valoarea adaugata pentru echilibrarea bugetelor locale	110206	24012	498.920	494.634
2. Venituri din capital	390002	24017	1.115.000	1.115.000
4. Subventii de la alte nivele ale administratiei publice	420002	24022	69.380	73.505
-subventii de la bugetul de stat	4202	24023	1.325.400	1.016.711
-subventii de la alte administratii	4302	24024	1.193.400	1.002.958
Sume primite de la UE/alti donatori in contul platilor efectuate si prefinantari aferente cadrului financiar 2014-2020	4802	240242	132.000	13.753
CHELTUIELI TOTAL	5002	24025	100.000	70.006
Excedent	9802	24026	8.018.530	4.759.300
EXCEDENT TOTAL CUMULAT (an curent si anii precedenti) din care:		24028	-2.981.330	-682.437
Sume destinate implementarii proiectelor ce beneficiaza de finantare din fonduri externe nerambursabile		240281		2.298.895
CORELATII	000102	24112		2.298.895
VENITURI TOTAL			5.037.200	4.076.863
Venituri proprii	4990	24113	1.997.880	1.380.512
1. Venituri curente, din care:	000202	24114	3.542.420	2.916.641
a) Cote si sume defalcate din impozitul pe venit	0402	24115		
-cote defalcate din impozitul pe venit	040201	24116	324.000	340.236
-sume alocate din cotele defalcate din impozitul pe venit pentru echilibrarea	040204	24117	167.000	183.236

**VENITURILE SI CHELTUIELILE BUGETELOR
LOCALE PE UNITATI ADMINISTRATIV TERITORIALE**

31.12.2018

- lei -

Denumire Indicatori	Cod Indicator	Nr. rand	Prevederi Anuale	Realizat
A	B	C	1	2
bugetelor locale			157.000	157.000
b) Sume defalcate din taxa pe valoarea adaugata	1102	24118		
-sume defalcate din taxa pe valoarea adaugata pentru finantarea cheltuielilor descentralizate la nivelul comunelor, oraselor, municipiilor si sectoarelor Municipiului Bucuresti	110202	24120	1.613.920	1.609.634
-sume defalcate din taxa pe valoarea adaugata pentru echilibrarea bugetelor locale	110206	24123	498.920	494.634
2. Venituri din capital	390002	24128	1.115.000	1.115.000
4. Subventii de la alte nivele ale administratiei publice	420002	24133	69.380	73.505
-subventii de la bugetul de stat	4202	24134	1.325.400	1.016.711
-subventii de la alte administratii	4302	24135	1.193.400	1.002.958
Sume primite de la UE/alti donatori in contul platilor efectuate si prefinantari aferente cadrului financiar 2014-2020	4802	241352	132.000	13.753
CHELTUIELI TOTAL	5002	24136	100.000	70.006
Excedent	9802	24137	8.018.530	4.759.300
EXCEDENT TOTAL CUMULAT (an curent si anii precedenti) din care:		24139	-2.981.330	-682.437
Sume destinate implementarii proiectelor ce beneficiaza de finantare din fonduri externe nerambursabile		241391		2.298.895
				2.298.895

Conducatorul institutiei

Conducatorul compartimentului
financiar- contabil



CONTRINUA SALTINA TIMIS
300720

Situatia platilor efectuate
din fonduri externe nerambursabile (FEN) postaderare (titlul 56 si titlul 58) la data de
31.12.2018

Denumirea sursa de finantare	Pag.: I - lei -											
	01	02	03	04	05	06	07	08	09	10	11	
Buget de stat (s 01- stat)												
Buget local (s 02- local)		394.214										
Bugetul asigurarilor sociale de stat (s 03- bass)												
Bugetul asigurarilor pentru somaj (s 04- somaj)												
Bugetul fondului national unic de asigurari sociale de sanatate (s05- sanatate)												
Bugetul institutiilor publice si activitatilor finantate integral sau partial din venituri proprii (s10-local)												
Bugetul fondurilor externe nerambursabile (s08-stat+ asigurari+ local)												
Bugetul creditelor externe (s06- stat+ local)												
Bugetul creditelor interne (s07- stat+ local)												
Bugetul institutiilor publice si activitatilor finantate integral sau partial din venituri proprii (s20- stat+ asigurari+ autonome)												
Bugetul institutiilor publice si activitatilor finantate integral sau partial din venituri proprii (s10- stat+ autonome)												
A												
Total platit (titlul VIII cod56:												
titlul X cod58) (rs-2+rd-11)		394.214										
Total platit (titlul X cod58:		394.214										
Active medicinare (titlul XIII)		394.214										

Conducatorul institutiei

ROMA G MEDICINE

Conducatorul compartimentului
financiar-contabil

STANCU ROMAN



Handwritten signature

TOTAL JUDET

COMUNA SLATINA-TIMIS
3227211Situatia modificarilor in structura
activelor nete/capitalurilor
31.12.2018

Anexa 34

pag: 1 -lei-

Denumirea elementului de capital	Cod	Sold la inceputul anului	Cresteri	Reduceri	Sold la sfarsitul anului
A	B	1	2	3	4
Fondul bunurilor care alcatuiesc domeniul public al unitatilor administrativ-teritoriale (ct.1030000)	25004	23.640.860		18.539	23.622.321
Rezerve din reevaluare (ct.1050100,1050200,1050300,1050400,1050500)	25006	398.644			398.644
Rezultatul reportat (ct.1170000 - sold creditor)	25017	9.394.125	6.604.537	3.656.412	12.342.250
Rezultatul patrimonial al exercitiului (ct.1210000 - sold creditor)	25019	3.393.155		3.393.155	
Rezultatul patrimonial al exercitiului (ct.1210000 - sold debitor)	25020		9.108.618	8.712.082	396.536
Total capitaluri proprii(rd.01 la 17 - rd.18+rd.19-rd.20)	25021	36.826.784			35.966.679

PRIMAR,
ROMA GEORGHECONTABIL,
STANCU ROINA
SR

COMUNA SLATINA NHIŞ
3227211

Anexa 35a
- lei -

DENUMIREA ACTIVELOR FIXE	Cod	REDUCERI										Ajustari de valoare (amortizari si ajustari pentru depreciere)				Valoarea contabila neta, din care:		
		TOTAL	Diferente din reevaluare**)	Eliminare amortizare***)	dezmembri si cesari	transferuri cu titlu gratuit	venzari	alte cai	SOLD LA SFARSITUL ANULUI	Sold la inceputul anului	Cresteri	Reduceri	21=18+19-20	Sold la sfarsitul anului	Domeniul privat al statului	Domeniul privat al UAT	Proprietatea privata a institutiei publice	
		10	11	12	13	14	15	16	17=3+4-10	18	19	20	21	22=17-21-23-24	23=17-21-23-24	24=17-21-22-23		
A	B																	
Alte active fixe necorporale (ct.2080100,2080200)	004												329.752	329.752	6.987		329.752	
TOTAL ACTIVE FIXE CORPORALE	005												329.752	329.752	6.987		329.752	
Amenajarea terenuri (ct.2110200)	007																	
Constructii (ct.212) din care:	008												22.478	6.473	3.671		10.144	12.334
alte active fixe încadrate in grupa constructii (ct.2120901) din care:	016												16.741	16.741	16.741		16.741	
Instalatii tehnice, mijloace de transport, animale si plante (ct.2130100,2130200,2130300,2130400)	017												16.741	16.741	16.741		16.741	
Mobilier, aparatura birou, echipamente de protectie a valorilor umane si materiale si alte active fixe corporale (ct.2140000)	018	786.466										786.466	903.936	235.321	364.285		784.972	56.023
TOTAL ACTIVE FIXE	019	160.169										160.169	26.185	80.853	56.446		51.709	1
TOTAL ACTIVE FIXE	020	946.635										946.635	938.594	335.786	416.733		863.647	76.356
TOTAL ACTIVE FIXE	020	946.635										1.261.378	342.753	410.733		1.193.398	76.356	

Conducatorul compartimentului financiar-contabil

ANNA GHEORGHE

Conducatorul compartimentului financiar-contabil

STANCIU ROINA



COMUNA SCALNINA TRAIS
92272 A

SITUATIA ACTIVELOR FIXE AMORTIZABILE
31.12.2018

Anexa 35a - lei -

DENUMIREA ACTIVELOR FIXE	Cod	Existenta la		SOLD LA INCEPUTUL ANULUI	CRESTERI					alte cai
		31.12.2018			TOTAL din care:	diferente din reevaluare	achizitii*)	transferti/ primite cu titlu gratuit	donatii, sponsorizari	
	B	1	2	3	4=5+6+7+8+9	5	6	7	8	9
A										
Alte active fixe necorporale(ct.2080100,2080200)	004			322.785	6.967		6.967			
TOTAL	005			322.785	6.967		6.967			
ACTIVE FIXE CORPORALE	007									
Amenajari la terenuri (ct.2110200)	008			22.478	16.741		16.741			
Constructii (ct.212) din care:	016									
-alte active fixe incadrate in grupa constructiilor (ct.2120901),din care:	017				16.741		16.741			
instalatii tehnice,mijloace de transport, animale si plantatii (ct.2130100,2130200, 2130300,2130400)	018			1.374.537	262.924		262.924			
Mobilier,aparatura birou,echipamente de protectie a valorilor umane si mate- riale si alte active fixe corporale (ct.2140000)	019			182.736	29.224		29.224			
TOTAL	020			1.579.751	398.889		398.889			
TOTAL ACTIVE FIXE				1.902.536	315.856		315.856			

PRIMAR

ROMA BUREL GIVE



CONTABIL,
STANCA BOBITA
SB

DIRECTIA GENERALA A
 FINANTELOR PUBLICE TOTUL JUDET
 COMUNA SLATINA-TIMK
 32272 A

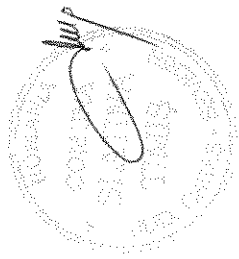
SITUATIA ACTIVELOR FIXE NEAMORTIZABILE
 31.12.2018

Anexa 35b - lei -

DENUMIREA ACTIVELOR FIXE	Cod	Existenta la 31.12.2018			SOLD LA INCEPUTUL ANULUI	CRESTERI					TOTAL din care: 5=6+7+8+9+10	achizitii	transferuri/ primite cu titlu gratuit	donatii, sponsorizari	alte cai	
		UM	UM	UM		6	7	8	9	10						
		1	2	3												4
A	B	1	2	3	4	5	6	7	8	9	10					
Terenuri (ct.2110100)	007	*****			8.258.436											
Constructii (ct.212) din care:	008	*****			14.978.597											
- drumuri publice, exclusiv poduri, podete, pasarele si viaducte si tunele (ct.2120101)	009	*****			168.099											
- drumuri industriale si agricole (ct.2120102)	010	*****			19.045											
alte active fixe incadrate in grupa constructii (ct.2120901)	016	*****			14.731.453											
Instalatii tehnice mijloace de transport, animale si plantatii (ct.2130100+2130200+ 2130300+2130400)	017	*****			463.827				16.107							
Active fixe corporale in curs de exe- cutie (ct.2310000)	019	*****			8.258.240				1.604.168							
TOTAL	021	*****			31.899.100				1.620.275							
TOTAL ACTIVE FIXE	022	*****			31.899.100				1.620.275							

PRIMAR,
 ROMANA GABRIELA

CONTABIL,
 OTAVIU ROZINA



COMUNA SLATINA-TIMIS
32272/11

Anexa 3.5b

- lei -

DENUMIREA ACTIVELOR FIXE	Cod	VALOAREA AFERENTA ACTIVELOR FIXE NEAMORTIZABILE													
		REDUCERI					SOLD LA SFARSITUL ANULUI	VALOAREA AFERENTA ACTIVELOR FIXE NEAMORTIZABILE							
		TOTAL din care:	Reevaluare	dezmembrari	transferuri/ vanzari	alte cai		Fondul activelor fixe necorporale ct.1000000	Domeniul public al statului ct.1010000	Domeniul privat al statului ct.1020101	Proprietatea privata a institutiilor publice ct.1020102	Domeniul public al U.A.T. ct.1030000	Domeniul privat al U.A.T. ct.1040101	Proprietatea privata a institutiilor publice din administratia locala ct.1040102	
A	B	11=12+13+14+15+16	12	13	14	15	16	17=14+15+16	18	19	20	21	22	23	24
Terenuri (ct.2110100)	007							8.258.438						8.258.438	
Construcții (ct.212) din care:	008	16.741					16.741	14.901.856						14.901.856	
- drumuri publice, exclusiv poduri, podete, pasarele si viaducte si tunele (ct.2120101)	009							168.099						168.099	
- drumuri industriale si agricole (ct.2120102)	010							19.045						19.045	
alte active fixe incadrate in grupa constructii (ct.2120901)	016														
instalatii tehnice, mijloace de transport, animale si plante (ct.2130100+2130200+ 2130300-2130400)	017	16.741					16.741	14.714.712						14.714.712	
Active fixe corporale in curs de ex-	019	17.905					17.905	462.029						462.029	
cutie (ct.2310000)	021	34.646					34.646	9.862.408						23.622.321	
TOTAL	022	34.646					34.646	33.484.729						23.622.321	
TOTAL ACTIVE FIXE		34.646					34.646	93.484.729						23.622.321	

Conducatorul institutiei

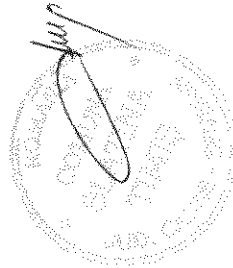
ROMA GHEORGHE

Conducatorul compartimentului

financiar - contabili

STANCU BOINA

SE



TOTAL JUDET

COMUNA SLATINA TRIAS
32272/1

Pag. 1 -lei-

Capi- tol	Sub- capi- tol	Pa- ra- gra- ful	Ar- ti- col	Ali- ne- at	Denumire indicator	Prevederi bugetare initiale	Prevederi bugetare definitive	Drepturi constatate		Incasari realizate	Stingeri pe alte cai decat incasari	Drepturi constatate de incasat	
								Total, din care:	din anii precedenti				
A					B	I	2	3=4+5	4	5	6	7	8=3-6-7
0001	02				TOTAL VENITURI-BUGET LOCAL	8.449.920	5.037.200	4.793.192	731.544	4.061.648	4.076.863	716.339	
0002					I. VENITURI CURENTE	3.157.920	3.542.420	3.632.970	731.544	2.901.426	2.916.641	716.339	
0003					A. VENITURI FISCALE	2.091.920	2.408.420	2.561.482	307.980	2.253.502	2.429.242	132.240	
0004					A1. IMPOZIT PE VENIT, PROFIT SI CASTIGURI DIN CAPITAL	373.000	325.000	341.706		341.706	341.706		
0300	02				A1.2 IMPOZIT PE VENIT, PROFIT SI CASTIGURI DIN CAPITAL DE LA PERSOANE FIZICE	373.000	325.000	341.706		341.706	341.706		
0302	18				IMPOZIT PE VENIT		1.000	1.470		1.470	1.470		
					Impozitul pe veniturile din transferul proprietatilor imobiliare din patrimoniul personal		1.000	1.470		1.470	1.470		
0402					COTE SI SUME DEFALCATE DIN IMPOZITUL PE VENIT	373.000	324.000	340.236		340.236	340.236		
0402	01				Cota defalcata din impozitul pe venit	194.000	167.000	183.236		183.236	183.236		
	04				Sume alocate din cotele defalcate din impozitul pe venit pentru echilibrarea bugetelor locale	179.000	157.000	157.000		157.000	157.000		
0700	02				A3 IMPOZITE SI TAXE PE PROPRIETATE	305.000	308.000	380.949	217.368	163.581	305.763	75.186	
0702					IMPOZITE SI TAXE PE PROPRIETATE	305.000	308.000	380.949	217.368	163.581	305.763	75.186	
	01				Impozit si taxa pe cladiri	137.000	137.000	152.613	27.998	124.615	127.468	25.145	
	01				Impozit pe cladiri de la persoane fizice	77.000	77.000	91.157	19.117	72.040	71.809	19.348	
0702	01	02			Impozit si taxa pe cladiri de la persoane juridice	60.000	60.000	61.456	8.881	52.575	55.659	5.797	
0702	02				Impozit si taxa pe teren	168.000	171.000	228.336	189.370	38.966	178.295	50.041	
					Impozit pe terenuri de la persoane								

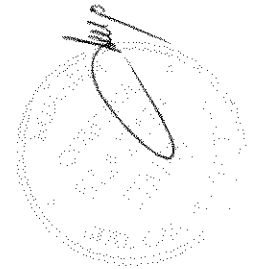
Capi-Sub- tot Pa- ra- graf	Pa- ra- graf	Ar- ti- col	Ali- ne- at	Denumire indicator	Prevederi bugetare initiale	Prevederi bugetare definitive	Drepturi constatate		Incasari realizate	Stingeri pe alte cai decat incasari	Drepturi constatate de incasat	
							Total, din care:	din anii precedenti				
A				B	1	2	3=4+5	4	5	6	7	8=3-6-7
0702	02	02		fizice	51.000	51.000	62.985	32.309	30.676	48.938		14.047
				Impozit si taxa pe teren de la persoane juridice	7.000	10.000	15.698	21.845	-6.147	11.553		4.145
0702	02	03		Impozitul pe terenul extravilan	110.000	110.000	149.653	133.216	14.437	117.804		31.849
1000				A4 IMPOZITE SI TAXE PE BUNURI SI SERVICII	1.412.920	1.766.920	1.829.629	90.612	1.739.017	1.772.575		57.054
1102				SUME DEFALCATE DIN TVA	1.387.920	1.613.920	1.609.634		1.609.634	1.609.634		
				Suma defalcate din taxa pe valoarea adaugata pentru finantarea cheltui- rilor descentralizate la nivelul comunelor, oraselor, municipiilor, sectoarelor si Municipiului Bucuresti	447.920	498.920	494.634		494.634	494.634		
1102	06			Suma defalcate din taxa pe valoarea adaugata pentru echilibrarea bugetelor locale	860.000	1.115.000	1.115.000		1.115.000	1.115.000		
1602				TAXE PE UTILIZAREA BUNURILOR, AUTORIZAREA UTILIZARII BUNURILOR SAU PE DESFASURAREA DE ACTIVITATI	105.000	153.000	219.995	90.612	129.383	162.941		57.054
1602	02			Impozit pe mijloacele de transport	105.000	153.000	218.643	90.612	128.031	161.589		57.054
				Impozit pe mijloacele de transport deținute de persoane fizice*)	89.000	133.000	167.919	69.092	98.827	139.864		28.055
1602	02	02		Impozit pe mijloace de transport deținute persoane de juridice*)	16.000	20.000	50.724	21.520	29.204	21.725		28.999
1602	03			Taxe si tarife pentru eliberarea de licente si autorizatii de functionare	1.000	8.500	1.352		1.352	1.352		
1800	02			A6. ALTE IMPOZITE SI TAXE FISCALE	1.000	8.500	9.198		9.198	9.198		
1802				ALTE IMPOZITE SI TAXE FISCALE	1.000	8.500	9.198		9.198	9.198		

Capi- tol	Sub- capi- tol	Pa- ra- gra- ful	Ar- ti- col	Ali- ne- at	Denumire indicator	Prevederi bugetare		Prevederi bugetare definitive	Drepturi constatate		Incasari realizate	Stingeri pe alte cai decat incasari	Drepturi constatate de incasat	
						initiale	I		Total, din care:	din ani precedenti				din anul curent
A					B	I		2	3=4+5	4	5	6	7	8=3-6-7
1802	50				Alte impozite si taxe	1.000	8.500	8.500	9.198	9.198	9.198			
2900	02				C. VENITURI NEFISCALE	1.066.000	1.134.000	1.134.000	1.071.488	423.564	647.924	487.399		584.089
3000					C1. VENITURI DIN PROPRIETATE	922.000	922.000	922.000	878.231	307.445	570.786	364.509		513.722
3002					VENITURI DIN PROPRIETATE	922.000	922.000	922.000	878.231	307.445	570.786	364.509		513.722
	05				Venituri din concesiuni si inchirieri	844.000	844.000	844.000	863.622	307.445	556.177	349.800		513.722
	30				Alte venituri din concesiuni si inchirieri de catre institutiile publice	844.000	844.000	844.000	863.622	307.445	556.177	349.800		513.722
3002	08				Venituri din dividende				14.609		14.609	14.609		
	02				Venituri din dividende de la alti platorii				14.609		14.609	14.609		
3002	50				Alte venituri din proprietate	78.000	78.000	78.000						
3300	02				C2. VANZARI DE BUNURI SI SERVICII	144.000	212.000	212.000	193.257	116.119	77.138	122.899		70.367
3302					VENITURI DIN PRESTARI DE SERVICII SI ALTE ACTIVITATI		58.500	58.500	65.116		65.116	62.643		2.473
3302	50				Alte venituri din prestari de servicii si alte activitati		58.500	58.500	65.116		65.116	62.643		2.473
3402					VENITURI DIN TAXE ADMINISTRATIVE, ELIBERARI PERMISE	5.000	5.000	5.000	1.326		1.326	1.326		
3402	50				Alte venituri din taxe administrative, eliberari permise	5.000	5.000	5.000	1.326		1.326	1.326		
3502					AMENZI, PENALITATI SI CONFISCARI	67.000	76.500	76.500	126.815	116.119	10.696	58.921		67.894
	01				Venituri din amenzi si alte sanctiuni aplicate potrivit dispozitiilor legale	67.000	67.000	67.000	97.876	103.863	-5.987	47.923		49.953
3502	01				Venituri din amenzi si alte sanctiuni aplicate de catre alte institutii de specialitate	67.000	67.000	67.000	97.876	103.863	-5.987	47.923		49.953

Capi-Sub- tot	Pa- ra- graf	Pa- ra- gra- ful	Ar- ti- col	Ali- ne- at	Denumire indicator	Prevederi bugetare initiale	Prevederi bugetare definitive	Drepturi constatate			Incasari realizate	Sfingeri pe alte cai decat incasari	Drepturi constatate de incasat
								Total, din care:	din anii precedenti	din anul curent			
A					B	1	2	3=4+5	4	5	6	7	8=3-6-7
4302	34				sustinerea proiectelor din PNDR 2014-2020 Suma alocata din bugetul ANCPPI pentru finantarea lucrarilor de inregistrare sistemica din cadrul Programului national de cadastru si carte funciara SUME PRIMITE DE LA UE/ALTI DONATORI IN CONTUL PLATILOR EFECTUATE SI AFERENTE CADRULUI FINANCIAR 2014-2020 Fondul European Agricol de Dezvoltare Rurala (FEADR) Suma primite in contul platilor efectuate in anul curent			13.753		13.753	13.753		
4802	04					132.000	132.000						
4802	04					2.579.000	100.000	70.006		70.006	70.006		
4802	04					2.579.000	100.000	70.006	70.006	70.006	70.006		
						2.579.000	100.000	70.006	70.006	70.006	70.006		

CONTABIL
STANCIU ADINA
/s/

PRIMAR,
ROMA GNEZDARCA



TOTAL JUDET

COMUNA SLATINA - T.H.I.S
30272-11

Capi- tol	Sub- cap- tol	Pa- ra- graf	Ar- tu- col	Ali- ne- at	Denumire indicator	Credite de angajament				Credite bugetare			Plati efectuate	Angajamente legale de platit	Cheltuieli efective	
						1	2	3		4	5	6				7
								initiale	definitive							
B						1	2	3	4	5	6	7	8=6-7	9		
5002					TOTAL CHELTUIELI		8.362.330	11.431.250	8.018.530	4.999.699	4.999.700	4.759.300	240.400	3.262.257		
5100	02				Partea I-a SERVICII PUBLICE GENERALE		1.133.000	2.358.600	1.736.900	1.361.924	1.361.924	1.155.482	206.442	1.146.469		
5102					AUTORITATI PUBLICE SI ACTIUNI EXTERNE		1.133.000	2.257.600	1.635.900	1.267.276	1.267.276	1.063.266	202.010	1.146.469		
	01				Autoritati executive si legislative		1.133.000	2.257.600	1.635.900	1.267.276	1.267.276	1.065.266	202.010	1.146.469		
	03				Autoritati executive		1.133.000	2.257.600	1.635.900	1.267.276	1.267.276	1.065.266	202.010	1.146.469		
5402					ALTE SERVICII PUBLICE GENERALE			101.000	101.000	94.648	94.648	90.216	4.432	90.621		
	10				Servicii publice comunitare de evidenta a persoanelor			101.000	101.000	94.648	94.648	90.216	4.432	90.621		
6000	02				Partea II-a APARARE, ORDINE PUBLICA SI SIGURANTA NATIONALA											
6102					ORDINE PUBLICA SI SIGURANTA NATIONALA		50.000	217.400	196.950	177.919	177.919	169.755	8.164	111.494		
	03				Ordine publica		50.000	217.400	196.950	177.919	177.919	169.755	8.164	111.494		
	04				Politie comunitara			15.400	15.400	15.400	15.400	14.961	439	6.182		
	50				Alte cheltuieli in domeniul ordinii publice si sigurantei nationale			15.400	15.400	15.400	15.400	14.961	439	6.182		
6500	02				Partea III-a CHELTUIELI SOCIAL-CULTURALE		50.000	202.000	181.550	162.519	162.519	154.794	7.725	105.312		
6502					INVATAMANT		2.353.330	3.280.250	1.666.180	1.389.359	1.389.360	1.366.822	22.538	195.388		
	04				Invatamant secundar		480.000	590.770	173.470	134.088	134.088	134.088		185.188		
	01				Invatamant secundar inferior			110.770	123.470	120.088	120.088	120.088		185.188		
	50				Alte cheltuieli in domeniul invatamantului			110.770	123.470	120.088	120.088	120.088		185.188		
6602					SANATATE		480.000	480.000	50.000	14.000	14.000	14.000		10.000		
	08				Servicii de sanatate publica			50.000	51.450	49.062	49.062	47.981	1.081	50.438		
6702					CULTURA, RECREERE SI RELIGIE		1.873.330	2.289.330	985.110	757.886	757.887	756.742	1.145	289.128		
	03				Servicii culturale		1.213.000	1.463.000	547.000	447.660	447.661	446.516	1.145	133.016		
	07				Camine culturale		1.213.000	1.463.000	547.000	447.660	447.661	446.516	1.145	133.016		
	05				Servicii recreative si sportive		660.330	761.330	413.110	296.726	296.726	296.726		142.612		
	01				Sport			30.000	42.000	29.684	29.684	29.684		33.355		

Capi- tol	Sub- cap- tol	Pa- ra- gra- ful	Gr- pa / Titlu col at	Ali- ne- at	Denumire indicator	Credite de angajament				Credite bugetare		Angajamente legale	Plati efectuate	Angajamente legale de platit	Cheltuieli efective
						1	2	3	4	5	6				
			A		B										
6702	03				Intretinere gradini publice, parcuri zone verzi, baze sportive si de agrement		660.330	731.330	371.110	267.042	267.042	267.042	267.042	109.257	
6702	06				Servicii religioase			25.000	25.000	13.500	13.500	13.500	13.500	13.500	
6802	05				ASIGURARI SI ASISTENTA SOCIALA			390.150	456.150	448.323	448.323	448.323	428.011	423.054	
					Asistenta sociala in caz de boli si invaliditati			370.000	421.000	421.000	421.000	421.000	410.911	413.127	
6802	05	02			Asistenta sociala in caz de invaliditate			370.000	421.000	421.000	421.000	421.000	410.911	413.127	
					Prevenirea excluderii sociale			20.150	20.150	20.150	20.150	20.150	9.927	9.927	
					Ajutor social			20.150	20.150	20.150	20.150	20.150	9.927	9.927	
					Alte cheltuieli in domeniul asigurarilor si asistentei sociale				15.000	7.173	7.173	7.173	7.173		
6802	50	50			Alte cheltuieli in domeniul asistentei sociale				15.000	7.173	7.173	7.173	7.173		
7000	02				Partea IV-a SERVICII SI DEZVOLTARE PUBLICA, LOCUINTE, MEDIU SI APE		2.008.000	2.490.000	2.170.000	1.614.440	1.614.440	1.614.440	1.614.440		
7002	05				LOCUINTE, SERVICII SI DEZVOLTARE PUBLICA		968.000	1.283.000	1.087.000	632.651	632.651	632.651	632.651	372.571	
					Alimentare cu apa si amenajari hidrotehnice		796.600	796.000	454.000	327.314	327.314	327.314	327.314	115.386	
					Alimentare cu apa		796.000	796.000	454.000	327.314	327.314	327.314	327.314	115.386	
					Iluminat public si electrificari		30.000	195.000	195.000	109.040	109.040	109.040	109.040	69.813	
					Alte servicii in domeniile locuintelor, serviciilor si dezvoltarii comenale		142.000	292.000	438.000	196.297	196.297	196.297	196.297	187.372	
7402	05				PROTECTIA MEDIULUI		1.040.000	1.207.000	1.083.000	981.789	981.789	981.789	981.789	155.213	
					Salubritate si gestiunea deseaurilor			167.000	167.000	109.864	109.864	109.864	109.864	109.864	
					Salubritate			167.000	167.000	109.864	109.864	109.864	109.864	109.864	
					Canalizarea si tratarea apelor reziduale			1.040.000	916.000	871.925	871.925	871.925	871.925	45.349	
8000	02				Partea V-a ACTIUNI ECONOMICE		2.818.000	3.085.000	2.248.500	456.057	456.057	456.057	452.801	3.256	
8302					AGRICULTURA, SILVICULTURA, SI VANATOARE			50.000	50.000	45.461	45.461	45.461	45.461	45.461	

Capi- tol	Sub- capi- tol	Pa- ra- graf	Gru- pa / Titlu	Ar- ti- col	Ali- ne- at	Denumire indicator	Credite de angajament		Credite bugetare		Angajamente legale	Plati efectuate	Angajamente legale de platit	Cheltuieli efective
							1	2	3	4				
			A			B								
8302	03					Agricultura			50.000	50.000	45.461	45.461		45.461
			30			Alte cheltuieli in domeniul agriculturii			50.000	50.000	45.461	45.461		45.461
8402						TRANSPORTURI	2.818.000		3.020.000	2.183.500	397.596	397.596		376.196
			03			Transport rutier	2.818.000		3.020.000	2.183.500	397.596	397.596		376.196
			01			Drumuri si poduri	2.818.000		3.020.000	2.183.500	397.596	397.596		376.196
8702						ALTE ACTIUNI ECONOMICE			15.000	15.000	13.000	9.744	3.256	6.424
			04			Turism			15.000	15.000	13.000	9.744	3.256	6.424

TOTAL JUDET

Pag. 4 - lei-

Capi- tol	Sub- capi- tol	Pa- ra- graf	Gru- pa / Titlu	Ar- ti- col	Ali- ne- at	Denumire indicator	Credite de angajament			Credite bugetare		Angajamente bugetare	Angajamente legale	Plati efectuate	Angajamente legale de platit	Cheltuieli efective						
							initiale	definitive	1	2	3						4	5	6	7	8=6-7	9
5002						B																
						TOTAL CHELTUIELI		8.362.330		11.431.230	8.018.530	4.999.699	4.999.700	4.759.300	240.400	3.262.237						
	01					CHELTUIELI CURENTE		5.079.000		8.147.920	6.310.420	3.629.776	3.629.777	3.389.377	240.400							
	10					TITLUL I CHELTUIELI DE PERSONAL				1.187.000	1.369.000	1.360.000	1.360.000	1.132.312	227.688							
	10	01				Cheltuieli salariale in bani				1.096.500	1.233.350	1.233.350	1.233.350	1.068.763	164.587	1.072.732						
	10	01	01			Salarii de baza				1.007.500	1.134.350	1.134.350	1.134.350	986.100	148.250	991.997						
	10	01	12			Indemnizatii platite unor persoane din afara unitatii				89.000	99.000	99.000	99.000	82.463	16.337	80.735						
	10	02				Cheltuieli salariale in natura				36.250	31.900	31.900	31.900	23.200	8.700	23.200						
	10	02	06			Vouchere de vacanta				36.250	31.900	31.900	31.900	23.200	8.700	23.200						
	10	03				Contributii				54.250	94.750	94.750	94.750	40.349	54.401	34.715						
	10	03	01			Contributii de asigurari sociale de stat				13.750	13.750	13.750	13.750	13.477	273							
	10	03	02			Contributii de asigurari de somaj				670	670	670	670	420	250							
	10	03	03			Contributii de asigurari sociale de sanatate				4.600	4.600	4.600	4.600	4.371	229							
	10	03	04			Contributii de asigurari pentru accidente de munca si boli profesionale																
	10	03	06			Contributii pentru concedii si indemnizatii																
	10	03	07			Contributia asiguratorie pentru munca																
	20					TITLUL II BUNURI SI SERVICII				1.565.000	1.891.110	1.544.625	1.544.626	1.544.626								
	20	01				Bunuri si servicii				737.000	793.200	675.828	675.829	675.829		698.591						
	20	01	01			Furnituri de birou				11.000	9.500	8.745	8.745	8.745		8.745						
	20	01	02			Materiale pentru curatenie				10.000	9.000	8.465	8.465	8.465		8.852						
	20	01	03			Incalzit, iluminat si forta motrica				167.000	166.000	100.203	100.204	100.204		121.980						
	20	01	04			Apa, canal si salubritate				13.500	11.000	1.000	1.000	1.000		1.000						
	20	01	05			Carburanti si lubrifianti				44.000	43.000	38.000	38.000	38.000		38.000						
	20	01	06			Piese de schimb				10.000	11.000	8.828	8.828	8.828		8.828						

Capi- tol	Sub- capi- tol	Pa- ra- gra- ful	Gra- pa / Titlu	Ar- ti- col	Ab- ne- at	Denumire indicator	Credite de angajament				Credite bugetare		Angajamente legale	Plati efectuate	Angajamente legale de platit	Cheltuieli efective				
							1	2	3		4	5					6	7	8=6-7	9
									initiale	definitive										
A																				
B																				
						Transport					17.700	16.390	16.390	16.390		16.390				
						Posta, telecomunicatii, radio, tv, internet					37.400	32.052	32.052	32.052		32.052				
						Materiale si prestari de servicii cu caracter functional					331.100	316.156	316.156	316.156		316.156				
						Alte bunuri si servicii pentru intretinere si functionare					108.000	145.989	145.989	145.989		146.909				
						Reparatii curente					347.000	242.692	242.692	242.692		244.010				
						Bunuri de natura obiectelor de inventar					107.000	35.605	35.605	35.605		11.748				
						Uniforme si echipament					5.000									
						Alte obiecte de inventar					102.000	41.000	41.000	41.000		35.605				
						Depasari, detasari, transferari					18.000	18.897	18.897	18.897		18.897				
						Depasari interne, detasari, transferari					18.000	18.897	18.897	18.897		18.897				
						Carti, publicatii si materiale documentare					5.000	4.715	4.715	4.715		4.715				
						Pregatire profesionala					13.000	4.350	4.350	4.350		4.350				
						Preventia si combaterea inundatiilor si ingheturilor						226.000	226.000	226.000		226.000				
						Alte cheltuieli					338.000	336.538	336.538	336.538		336.538				
						Alte cheltuieli cu bunuri si servicii					338.000	336.538	336.538	336.538		336.538				
						TITLUL VIII ASISTENTA SOCIALA					266.920	294.584	294.584	294.584		281.872				
						Ajutoare sociale					266.920	294.584	294.584	294.584		281.872				
						Ajutoare sociale in numerar					266.920	294.584	294.584	294.584		281.872				
						TITLUL X PROIECTE CU FINANTARE DIN FONDURI EXTERNE NERAMBURSABILE														
						CADRULUI FINANCIAR 2014-2020														
						Programe din Fondul European Agricol de Dezvoltare Rurala (FEADR)														
											2.703.000	394.214	394.214	394.214		394.214				
											5.079.000	394.214	394.214	394.214		394.214				
											5.079.000	394.214	394.214	394.214		394.214				

Capi- tol	Sub- capi- tol	Pa- ra- graf	Cm- pa / Titlu	Ar- fi- col	Ali- ne- at	Denumire indicator	Credite de angajament		Credite bugetare		5	6	7	Angajamente legale de platit	Cheltuieli efective	
							initiale	definitive	initiale	definitive						
A							1	2	3	4	5	6	7	8=6-7	9	
B																
		58	04	02		Finantarea externa nerambursabila		5.079.000	5.079.000	2.703.000	394.214	394.214	394.214	394.214		
		59				TITLUL XI ALTE CHELTUIELI			50.000	61.390	36.353	36.353	36.353			
		59	01			Burse			5.000	4.390	3.000	3.000	3.000		3.000	
		59	11			Asociatii si fundatii			20.000	32.000	19.853	19.853	19.853		19.853	
		59	12			Sustinerea cultelor			25.000	25.000	13.500	13.500	13.500		13.500	
		70				CHELTUIELI DE CAPITAL		3.283.330	3.283.330	1.708.110	1.370.673	1.370.673	1.370.673			
		71				TITLUL XIII ACTIVE NEFINANCIARE		3.283.330	3.283.330	1.708.110	1.370.673	1.370.673	1.370.673			
		71	01			Active fixe		3.283.330	3.283.330	1.708.110	1.370.673	1.370.673	1.370.673		278.902	
		71	01	01		Constructii		2.846.330	2.846.330	1.268.110	1.141.372	1.141.372	1.141.372		65.738	
		71	01	02		Masini, echipamente si mijloace de transport										
		71	01	03		Mobilier, aparatura birou si alte active corporale		150.000	150.000	50.000	50.000	50.000	50.000		9.176	
		71	01	30		Alte active fixe (inclusiv reparatii capitale)		287.000	287.000	390.000	179.301	179.301	179.301		72.360	
		84				PLATI EFECTUATE IN ANII PRECEDENTI SI RECUPERATE IN ANUL CURENT										
		85				Titlul XIX PLATI EFECTUATE IN ANII PRECEDENTI SI RECUPERATE										
		85	01			IN ANUL CURENT										
		85	01	01		Plati efectuate in anii precedenti si recuperate in anul curent										
		85	01	01		Plati efectuate in anii precedenti si recuperate in anul curent (SF)		1.133.000	2.358.600	1.736.900	1.361.924	1.361.924	1.361.924		206.442	
5100	02					Partea I-a SERVICII PUBLICE GENERALE										
5102						AUTORITATI PUBLICE SI ACTIUNI EXTERNE		1.133.000	2.257.600	1.635.900	1.267.276	1.267.276	1.267.276		202.010	
		01				CHELTUIELI CURENTE		1.133.000	2.257.600	1.635.900	1.267.276	1.267.276	1.267.276		1.041.955	
		10				TITLUL I CHELTUIELI DE PERSONAL			827.600	977.600	977.600	977.600	977.600		771.818	

Capi- tol	Sub- capi- tol	Pa- ra- graf	Gr- pa / Titlu	Ar- ti- cul	Al- ne- at	Denumire indicator	Credite de angajament				Credite bugetare		Angajamente legale	Plati efectuate	Angajamente legale de platit	Cheltuieli efective			
							1	2	3	4	5	6					7	8=6-7	9
A							1	2	3	4	5	6	7	8=6-7	9				
B							1	2	3	4	5	6	7	8=6-7	9				
5402						ALTE SERVICII PUBLICE GENERALE			101.000	101.000	94.648	94.648	90.216	4.432	90.621				
	01					CHELTUIELI CURENTE			101.000	101.000	94.648	94.648	90.216	4.432	90.621				
	10					TITLUL I CHELTUIELI DE PERSONAL			65.000	65.000	65.000	65.000	60.568	4.432	60.973				
	10	01				Cheltuieli salariale in bani			59.720	59.720	59.720	59.720	58.512	1.208	59.599				
	10	01	01			Salarii de baza			59.720	59.720	59.720	59.720	58.512	1.208	59.599				
	10	02				Cheltuieli salariale in natura			2.900	2.900	2.900	2.900		2.900					
	10	02	06			Vouchere de vacanta			2.900	2.900	2.900	2.900		2.900					
	10	03				Contributii			2.380	2.380	2.380	2.380	2.056	324	1.374				
	10	03	01			Contributii de asigurari sociale de stat			650	650	650	650	601	49					
	10	03	02			Contributii de asigurari de somaj			50	50	50	50	19	31					
	10	03	03			Contributii de asigurari sociale de sanatate			200	200	200	200	198	2					
	10	03	04			Contributii de asigurari pentru accidente de munca si boli profesionale			50	50	50	50	6	44					
	10	03	06			Contributii pentru concedii si indemnizatii			50	50	50	50		50	32				
	10	03	07			Contributia asiguratorie pentru munca			1.380	1.380	1.380	1.380	1.232	148	1.342				
	20					TITLUL II BUNURI SI SERVICII			36.000	36.000	29.648	29.648	29.648		29.648				
	20	01				Bunuri si servicii			31.000	33.000	27.248	27.248	27.248		27.248				
	20	01	01			Furnituri de birou			2.000	500	500	500	500		500				
	20	01	02			Materiala pentru curatenie			1.000										
	20	01	03			Incalziti, iluminat si forta motrica			2.000	2.000	291	291	291		291				
	20	01	04			Apa, canal si salubritate			1.000										
	20	01	08			Posta, telecomunicatii, radio, tv, internet			3.000	3.000	1.757	1.757	1.757		1.757				
	20	01	09			Materiala si prestari de servicii cu caracter functional			18.000	18.000	17.840	17.840	17.840		17.840				

Capi- tol	Sub- capitol	Pa- ra- graf	Gr- pa / Titlu col	Ali- ne- at	Denumire indicator	Credite de angajament		Credite bugetare		Angajamente legale	Plati efectuate	Angajamente legale de platit	Cheltuieli efective	
						initiale	definitive	initiale	definitive					
						1	2	3	4	5	6	7	8=6-7	9
					B									
					A									
					20 01 30	Alte bunuri si servicii pentru intretinere si functionare			4.000	9.500	6.860	6.860	6.860	6.860
					20 05	Bunuri de natura obiectelor de inventar			2.000					
					20 05 30	Alte obiecte de inventar			2.000					
					20 06	Deplasari, detasari, transferari			3.000	3.000	2.400	2.400	2.400	2.400
					20 06 01	Deplasari interne, detasari, transferari			3.000	3.000	2.400	2.400	2.400	2.400
6000	02				Partea II-a APARARE, ORDINE, PUBLICA SI SIGURANTA NATIONALA									
6102					ORDINE PUBLICA SI SIGURANTA NATIONALA									
					CHELTUIELI CURENTE									
					TITLUL I CHELTUIELI DE PERSONAL									
					10 01	Cheltuieli salariale in bani			217.400	196.950	177.919	169.755	169.755	111.494
					10 01 01	Salarii de baza			217.400	196.950	177.919	169.755	169.755	111.494
					10 02	Cheltuieli salariale in natura		50.000	167.400	146.950	128.669	120.505	120.505	111.494
					10 02 06	Vouchere de vacanta			76.400	74.950	74.950	66.786	66.786	57.775
					10 03	Contributii			70.550	70.550	70.550	63.275	63.275	56.383
					10 03 01	Contributii de asigurari sociale de stat			70.550	70.550	70.550	63.275	63.275	56.383
					10 03 02	Contributii de asigurari de somaj			1.450					
					10 03 03	Contributii de asigurari sociale de sanatate			4.400	4.400	4.400	3.511	3.511	1.392
					10 03 04	Contributii de asigurari pentru accidente de munca si boli profesionale			1.800	1.800	1.800	1.778	1.778	22
					10 03 06	Contributii pentru concedii si indemnizatii			100	100	100	55	55	45
					10 03 07	Contributia asiguratorie pentru munca			600	600	600	577	577	23
					20	TITLUL II BUNURI SI SERVICII								
					20 01	Bunuri si servicii			91.000	72.000	53.719	53.719	53.719	53.719
								23.000	23.000	10.524	10.524	10.524	10.524	10.524

Capi- tol	Sub- capi- tol	Pa- ra- graf	Gr- pa / Titlu	Ar- ti- col	Al- ne- at	Denumire indicator	Credite de angajament		Credite bugetare		Angajamente bugetare	Angajamente legale	Plati efectuate	Angajamente legale de platit	Cheltuieli efective
							initiale	definitive	initiale	definitive					
A						B	1	2	3	4	5	6	7	8=6-7	9
						Apa, canal si salubritate			7.000	7.000					
						Carburanti si lubrifianti			12.000	12.000	9.000	9.000	9.000		9.000
						Piese de schimb			3.000	3.000	1.524	1.524	1.524		1.524
						Posta, telecomunicatii, radio, tv, internet			1.000	1.000					
						Banuri de natura obiectelor de inventar			15.000	5.000					
						Uniforme si echipament			5.000	5.000					
						Alte obiecte de inventar			10.000						
						Deplasari, detasari, transferari			2.000	2.000	1.771	1.771	1.771		1.771
						Deplasari interne, detasari, transferari			2.000	2.000	1.771	1.771	1.771		1.771
						Pregatire profesionala			3.000	1.500	1.450	1.450	1.450		1.450
						Alte cheltuieli			48.000	40.500	39.974	39.974	39.974		39.974
						Alte cheltuieli cu bunuri si servicii			48.000	40.500	39.974	39.974	39.974		39.974
						CHELTUIELI DE CAPITAL			50.000	50.000	50.000	50.000	50.000		50.000
						TITLUL XIII ACTIVE NEFINANCIARE			50.000	50.000	50.000	50.000	50.000		50.000
						Active fixe			50.000	50.000	50.000	50.000	50.000		50.000
						Mobilier, aparatura biroul si altele active corporale			50.000	50.000	50.000	50.000	50.000		50.000
						PLATI EFECTUATE IN ANII PRECEDENTI SI RECUPERATE IN ANUL CURENT					-750	-750	-750		-750
						TITLUL XIX PLATI EFECTUATE IN ANII PRECEDENTI SI RECUPERATE IN ANUL CURENT					-750	-750	-750		-750
						Plati efectuate in anii precedenti si recuperate in anul curent					-750	-750	-750		-750
						Plati efectuate in anii precedenti si recuperate in anul curent (SF)					-750	-750	-750		-750
6500	02					Partea III-a CHELTUIELI SOCIAL-CULTURALE		2.353.330	3.280.250	1.666.180	1.389.359	1.389.360	1.366.822	22.538	1.366.822

Capi- tol	Sub- capi- tol	Pa- ra- graf	Ar- ti- col	Ali- ne- at	Denumire indicator	Credite de angajament		Credite bugetare		Angajamente bugetare	Angajamente legale	Plati efectuate	Angajamente legale de platit	Cheltuieli efective
						1	2	3	4					
6502					B									
					INVATAMANT		480.000	590.770	173.470	134.088	134.088	134.088	134.088	195.188
					CHELTUIELI CURENTE			110.770	123.470	120.088	120.088	120.088	120.088	141.931
					TITLUL II BUNURI SI SERVICII			99.000	112.310	110.654	110.654	110.654	110.654	132.497
					Bunuri si servicii			94.000	106.700	105.053	105.053	105.053	105.053	126.896
					Furnitori de birou			2.000	2.000	2.000	2.000	2.000	2.000	2.000
					Materiala pentru curatenie			2.000	2.000	1.663	1.663	1.663	1.663	2.050
					Incalziri, iluminat si forta motrica			40.000	39.000	39.000	39.000	39.000	39.000	60.777
					Apa, canal si salubritate			2.500	1.000	1.000	1.000	1.000	1.000	1.000
					Carburanti si lubrifianti			19.000	18.000	18.000	18.000	18.000	18.000	18.000
					Piese de schimb			2.000	3.000	3.000	3.000	3.000	3.000	3.000
					Transport			5.000	17.700	16.390	16.390	16.390	16.390	16.390
					Posta, telecomunicatii, radio, tv, internet			3.400	2.400	2.400	2.400	2.400	2.400	2.400
					Materiala si prestari de servicii cu caracter functional			9.100	10.100	10.100	10.100	10.100	10.100	9.779
					Alte bunuri si servicii pentru intretinere si functionare			9.800	11.500	11.500	11.500	11.500	11.500	11.500
					Alte cheltuieli			3.000	5.610	5.601	5.601	5.601	5.601	5.601
					Alte cheltuieli cu bunuri si servicii			5.000	5.610	5.601	5.601	5.601	5.601	5.601
					TITLUL VIII ASISTENTA SOCIALA			6.770	6.770	6.434	6.434	6.434	6.434	6.434
					Ajutoare sociale			6.770	6.770	6.434	6.434	6.434	6.434	6.434
					Ajutoare sociale in numerar			6.770	6.770	6.434	6.434	6.434	6.434	6.434
					TITLUL XI ALTE CHELTUIELI			5.000	4.390	3.000	3.000	3.000	3.000	3.000
					Burse			5.000	4.390	3.000	3.000	3.000	3.000	3.000
					CHELTUIELI DE CAPITAL		480.000	480.000	50.000	14.000	14.000	14.000	14.000	53.257
					TITLUL XIII ACTIVE NEFINANCIARE		480.000	480.000	50.000	14.000	14.000	14.000	14.000	53.257
					Active fixe		480.000	480.000	50.000	14.000	14.000	14.000	14.000	53.257
					Constructii		480.000	480.000	50.000	14.000	14.000	14.000	14.000	10.000

Capi- tol	Sub- capi- tol	Pa- ra- graf	Gr- pa / Titlu	Ar- ti- col	Ali- ne- at	Denumire indicator	Credite de angajament		Credite bugetare		5	6	7	Angajamente legale de platit	Cheltuieli efective					
							1	2	3	4						5	6	7	8=6-7	9
A							1	2	3	4	5	6	7	8=6-7	9					
B							1	2	3	4	5	6	7	8=6-7	9					
6602	71	01	02			Masini, echipamente si mijloace de transport														
	01					SANATATE			50.000	51.450	49.062	49.062	47.981	1.081	43.257					
	10					CHELTUIELI CURENTE			50.000	51.450	49.062	49.062	47.981	1.081	50.438					
	10	01				TITLUL I CHELTUIELI DE PERSONAL			45.000	46.450	46.450	46.450	45.369	1.081	50.438					
	10	01	01			Cheltuieli salariale in bani			42.050	44.950	44.950	44.950	44.077	873	47.826					
	10	02				Salarii de baza			42.050	44.950	44.950	44.950	44.077	873	46.762					
	10	02	06			Cheltuieli salariale in natura			1.450					873	46.762					
	10	02	06			Vouchere de vacanta			1.450					873	46.762					
	10	03				Contributii			1.500	1.500	1.500	1.500	1.292	208	1.064					
	10	03	01			Contributii de asigurari sociale de stat			250	250	250	250	245	5						
	10	03	02			Contributii de asigurari de somaj			50	50	50	50	8	42						
	10	03	03			Contributii de asigurari sociale de sanatate			100	100	100	100	81	19						
	10	03	04			Contributii de asigurari pentru accidente de munca si boli profesionale			50	50	50	50	2	48						
	10	03	06			Contributii pentru concedii si indemnizatii			50	50	50	50								
	10	03	07			Contributia asiguratorie pentru munca			1.000	1.000	1.000	1.000	956	44	1.051					
	20					TITLUL II BUNURI SI SERVICII			5.000	5.000	2.612	2.612	2.612		2.612					
	20	30				Alte cheltuieli			5.000	5.000	2.612	2.612	2.612		2.612					
	20	30	30			Alte cheltuieli cu bunuri si servicii			5.000	5.000	2.612	2.612	2.612		2.612					
6702						CULTURA, RECREERE SI RELIGIE		1.875.330		985.110	757.886	757.887	756.742	1.145	289.128					
	01					CHELTUIELI CURENTE		1.163.000	848.000	630.776	630.777	630.777	619.632	1.145	260.131					
	10					TITLUL I CHELTUIELI DE PERSONAL			30.000	30.000	30.000	30.000	28.855	1.145	28.769					
	10	01				Cheltuieli salariale in bani			26.800	28.250	28.250	28.250	27.827	423	28.116					
	10	01	01			Salarii de baza			26.800	28.250	28.250	28.250	27.827	423	28.116					

Căp. tot	Sub. cap. tot	Pa. graf.	Ar. titlu cel	Al. ne-at	Denumire indicator	Credite de angajament		Credite bugetare		5	6	7	Angajamente legale de platit	Cheltuieli efective
						1	2	3	4					
A						1	2	3	4	5	6	7	8=6-7	9
B														
10	02				Cheltuieli salariale in natura			1.450						
10	02	06			Vouchere de vacanta			1.450						
10	03				Contributii			1.750	1.750	1.750	1.750	1.028	722	653
10	03	01			Contributii de asigurari sociale de stat			400	400	400	400	325	75	
10	03	02			Contributii de asigurari de somaj			50	50	50	50	10	40	
10	03	03			Contributii de asigurari sociale de sanatate			150	150	150	150	107	43	
10	03	04			Contributii de asigurari pentru accidente de munca si boli profesionale			50	50	50	50	3	47	
10	03	06			Contributii pentru concedii si indemnizatii			50	50	50	50		50	17
10	03	07			Contributia asiguratorie pentru munca			1.050	1.050	1.050	1.050	583	467	636
20					TITLUL II BUNURI SI SERVICII			301.000	238.000	200.732	200.733	200.733		198.009
20	01				Bunuri si servicii			45.000	45.000	41.942	41.943	41.943		41.943
20	01	02			Materiale pentru curatenie			2.000	2.000	2.000	2.000	2.000		2.000
20	01	03			Incalzirea, iluminat si forta motrica			10.000	10.000	9.999	10.000	10.000		10.000
20	01	04			Apa, canal si salubritate			2.000	2.000					
20	01	05			Carburanti si lubrifianti			1.000	1.000	1.000	1.000	1.000		1.000
20	01	09			Materiale si prestari de servicii cu caracter functional			30.000	30.000	28.943	28.943	28.943		28.943
20	02				Reparatii curente			115.000	30.000	23.197	23.197	23.197		23.197
20	05				Bunuri de natura obiectelor de inventar			35.000	16.000	14.472	14.472	14.472		14.472
20	05	30			Alte obiecte de inventar			35.000	16.000	14.472	14.472	14.472		14.472
20	06				Deplasari, detasari, transferari			1.000	1.000	1.000	1.000	1.000		1.000
20	06	01			Deplasari interne, deplasari, transferari			1.000	1.000	1.000	1.000	1.000		1.000
20	30				Alte cheltuieli			105.000	146.000	120.121	120.121	120.121		120.121
20	30	30			Alte cheltuieli cu bunuri si servicii			105.000	146.000	120.121	120.121	120.121		120.121

Capi- tol	Sub- capi- tol	Pa- ra- graf	Ar- ti- col	Ali- ne- at	Denumire indicator	Credite de angajament		Credite bugetare		Angajamente bugetare	Angajamente legale	Plati efectuate	Angajamente legale de platit	Cheltuieli efective
						1	2	3	4					
					B									
					A									
	58				TITLUL X PROIECTE CU FINANTARE DIN FONDURI EXTERNE NERAMBURSABILE									
					CADRULUI FINANCIAR 2014-2020		1.163.000	1.163.000	523.000	356.691	356.691	356.691	356.691	
	58	04			Programe din Fondul European Agricol de Dezvoltare Rurala (FEADR)		1.163.000	1.163.000	523.000	356.691	356.691	356.691	356.691	
					Finantarea externa nerambursabila		1.163.000	1.163.000	523.000	356.691	356.691	356.691	356.691	
	59				TITLUL XI ALTE CHELTUIELI			45.000	57.000	33.353	33.353	33.353	33.353	33.353
					Asociatii si fundatii			20.000	32.000	19.853	19.853	19.853	19.853	19.853
					Sustinerea cultilor			25.000	25.000	13.500	13.500	13.500	13.500	13.500
	70				CHELTUIELI DE CAPITAL		710.330	710.330	137.110	137.110	137.110	137.110	137.110	28.997
					TITLUL XIII ACTIVE NEFINANCIARE		710.330	710.330	137.110	137.110	137.110	137.110	137.110	28.997
					Active fixe		710.330	710.330	137.110	137.110	137.110	137.110	137.110	28.997
					Constructii		610.330	610.330	137.110	137.110	137.110	137.110	137.110	28.997
					Mobilier, aparatura birou si alte active corporale		100.000	100.000						
6802					ASIGURARI SI ASISTENTA SOCIALA			390.150	456.150	448.323	448.323	428.011	20.312	423.054
					CHELTUIELI CURENTE			390.150	456.150	448.323	448.323	428.011	20.312	423.054
	10				TITLUL I CHELTUIELI DE PERSONAL			130.000	153.000	153.000	153.000	145.400	7.600	147.982
					Cheltuieli salariale in bani			124.800	147.300	147.300	147.300	140.330	6.970	144.643
					Salarii de baza			124.800	147.300	147.300	147.300	140.330	6.970	144.643
					Contributii			5.200	5.700	5.700	5.700	5.070	630	3.339
					Contributii de asigurari sociale de stat			1.600	1.600	1.600	1.600	1.557	43	
					Contributii de asigurari de somaj			100	100	100	100	49	51	
					Contributii de asigurari sociale de sanatate			600	600	600	600	513	87	
					Contributii de asigurari pentru accidente de munca si boli profesionale			100	100	100	100	15	85	

Capi- tol	Sub- capit- ol	Pa- ra- graf	Gru- pa / Titlu	Ar- fi- col	Ali- ne- at	Denumire indicator	Credite de angajament		Credite bugetare		Angajamente bugetare	Angajamente legale	Plati efectuate	Angajamente legale de platit	Cheltuieli efective
							initiale	definitive	initiale	definitive					
A							1	2	3	4	5	6	7	8=6-7	9
B															
	10	03	06			Contributii pentru concedii si indemnizatii	100		100	100	100		100	84	
	10	03	07			Contributia asiguratorie pentru munca	3.200		3.200	3.200	3.200	2.936	3.200	3.255	
	57					TITLUL VIII ASISTENTA SOCIALA	260.150		260.150	288.150	288.150	275.438	288.150	275.072	
	57	02				Ajutoare sociale	260.150		260.150	288.150	288.150	275.438	288.150	275.072	
	57	02	01			Ajutoare sociale in numerar	260.150		260.150	288.150	288.150	275.438	288.150	275.072	
	58					TITLUL X PROIECTE CU FINANTARE DIN FONDURI EXTERNE NERAMBURSABILE									
	58	04				CADRULUI FINANCIAR 2014-2020	15.000		15.000	7.173	7.173	7.173	7.173		
	58	04				Programe din Fondul European Agricol de Dezvoltare Rurala (FEADR)	15.000		15.000	7.173	7.173	7.173	7.173		
	58	04	02			Finantarea externa nerambursabila	15.000		15.000	7.173	7.173	7.173	7.173		
7000	02					Partea IV-a SERVICII SI DEZVOLTARE									
7002						PUBLICA, LOCUINTE, MEDIU SI APE	2.490.000	2.008.000	2.490.000	1.614.440	1.614.440	1.614.440	1.614.440	372.571	
						LOCUINTE, SERVICII SI DEZVOLTARE PUBLICA	1.283.000	968.000	1.283.000	632.651	632.651	632.651	632.651	325.786	
	01					CHELTUIELI CURENTE	315.000		315.000	335.013	335.013	335.013	335.013	325.786	
	20	01				TITLUL II BUNURI SI SERVICII	315.000		315.000	335.013	335.013	335.013	335.013	325.786	
	20	01				Bunuri si servicii	140.000		140.000	66.333	66.333	66.333	66.333	66.332	
	20	01	03			Incalzit, iluminat si forta motrica	100.000		100.000	37.313	37.313	37.313	37.313	37.312	
	20	01	09			Materiale si prestari de servicii cu caracter functional	30.000		30.000	22.770	22.770	22.770	22.770	22.770	
	20	01	30			Alte bunuri si servicii pentru intretinere si functionare	10.000		10.000	6.250	6.250	6.250	6.250	6.250	
	20	02				Reparatii curente	90.000		90.000	9.973	9.973	9.973	9.973	9.973	
	20	05				Bunuri de natura obiectelor de inventar	10.000		10.000	9.226	9.226	9.226	9.226	9.226	
	20	05	30			Alte obiecte de inventar	10.000		10.000	9.226	9.226	9.226	9.226	9.226	
	20	23				Prevenirea si combaterea inundatiilor si ingheturilor								166.000	
							267.000		267.000	166.000	166.000	166.000	166.000	166.000	

Capi- tol	Sub- capi- tol	Pa- ra- graf	Gr- pa / Titlu	Ar- ti- col	Al- ne- at	Denumire indicator	Credite de angajament		Credite bugetare		Angajamente legale	Plati efectuate	Angajamente legale de platit	Cheltuieli efective	
							initiale	definitive	initiale	definitive					
A						B	1	2	3	4	5	6	7	8=6-7	9
						SI VANATOARE			50.000	50.000	45.461	45.461	45.461	45.461	
			01			CHELTUIELI CURENTE			50.000	50.000	45.461	45.461	45.461	45.461	
			20			TITLUL II BUNURI SI SERVICII			50.000	50.000	45.461	45.461	45.461	45.461	
			20	01		Bunuri si servicii			50.000	50.000	45.461	45.461	45.461	45.461	
			20	01	09	Materiale si prestari de servicii cu caracter functional			40.000	40.000	35.461	35.461	35.461	35.461	
			20	01	30	Alte bunuri si servicii pentru intretinere si functionare			10.000	10.000	10.000	10.000	10.000	10.000	
8402			01			TRANSPORTURI		2.818.000	2.818.000	2.183.500	397.596	397.596	397.596	397.596	
			20			CHELTUIELI CURENTE		2.783.000	2.783.000	2.183.500	397.596	397.596	397.596	397.596	
			20	01		TITLUL II BUNURI SI SERVICII			202.000	383.500	376.196	376.196	376.196	376.196	
			20	01		Bunuri si servicii			102.000	143.500	140.740	140.740	140.740	140.740	
			20	01	09	Materiale si prestari de servicii cu caracter functional			72.000	72.000	71.370	71.370	71.370	71.370	
			20	01	30	Alte bunuri si servicii pentru intretinere si functionare			30.000	71.500	69.370	69.370	69.370	69.370	
			20	02		Reparatii curente			95.000	180.000	175.456	175.456	175.456	175.456	
			20	05		Bunuri de natura obiectelor de inventar			5.000	5.000					
			20	05	30	Alte obiecte de inventar			5.000	5.000					
			20	23		Prevenirea si combaterea inundatiilor si ingheturilor				60.000	60.000	60.000	60.000	60.000	
			58			TITLUL X PROIECTE CU FINANTARE DIN FONDURI EXTERNE NERAMBURSABILE		2.783.000	2.783.000	1.800.000	21.400	21.400	21.400	21.400	
			58	04		CADRULUI FINANCIAR 2014-2020									
						Programe din Fondul European Agricol de Dezvoltare Rurala (FEADR)		2.783.000	2.783.000	1.800.000	21.400	21.400	21.400	21.400	
			58	04	02	Finantarea externa nerambursabila		2.783.000	2.783.000	1.800.000	21.400	21.400	21.400	21.400	
			70			CHELTUIELI DE CAPITAL		35.000	35.000						

