

BILANT
31.03.2020

pag.: 1 - lei -

COD	DENUMIRE INDICATORI	SOLD LA INCEPUTUL PERIOADEI	SOLD LA SFARSITUL PERIOADEI
01004	2.Instalatii tehnice, mijloace de transport, animale, plantatii, mobilier, aparatura birotica si alte active corporale (ct.2130100+2130200+2130300+2130400+2140000+2310000-2810301-2810302-2810303-2810304-2810400-2910301-2910302-2910303-2910304-2910400-2930200*)	605.015	605.015
01005	3.Terenuri si cladiri (ct.2110100+2110200+2120101+2120102+2120201+2120301+2120401+2120501+2120601+2120901+2310000-2810100-2810201-2810202-2810203-2810204-2810205-2810206-2810207-2810208-2910100-2910201-2910202-2910203-2910204-2910205-2910206-2910207-2910208-2930200)	38.103.505	38.112.770
01007	5.Active financiare necurente (investitii pe termen lung) peste un an (ct.2600100+2600200+2600300+2650000+2670201+2670202+2670203+2670204+2670205+2670208-2960101-2960102-2960103-2960200), din care:	88.600	88.600
01008	Titluri de participare (ct.2600100+2600200+2600300-2960101-2960102-2960103)	88.600	88.600
01009	6.Creante necurente - sume ce urmeaza a fi incasate dupa o perioada mai mare de un an (ct.4110201+4110208+4130200+4280202+4610201+4610209-4910200-4960200) din care:	3.297	3.297
01015	7.TOTAL ACTIVE NECURENTE (rd.03+04+05+06+07+09)	38.800.417	38.809.682
01019	1.Stocuri (ct.3010000+3020100+3020200+3020300+3020400+3020500+3020600+3020700+3020800+3020900+3030100+3030200+3040100+3040200+3050100+3050200+3070000+3090000+3310000+3320000+3410000+3450000+3460000+3470000+3490000+3510100+3510200+3540100+3540500+3540600+3560000+3570000+3580000+3590000+3610000+3710000+3810000+/-3480000+/-3780000-3910000-3920100-3920200-3920300-3930000-3940100-3940500-3940600-3950100-3950200-3950300-3950400-3950600-3950700-3950800-3960000-3970100-3970200-3970300-3980000-4420803)	879.399	884.296
01021	Creante din operatiuni comerciale, avansuri si alte decontari (ct.2320000+2340000+4090101+4090102+4110101+4110108+4130100+4180000+4250000+4280102+4610101+4610109+4730109**+4810101+4810102+4810103+4810900+4830000+4840000+4890101+4890301-4910100-4960100+5120800) din care:	13.222	51.991
01022	Creante comerciale si avansuri (ct.2320000+2340000+4090101+4090102+4110101+4110108+4130100+4180000+4610101-4910100-4960100),din care:	13.222	51.991
01023	Creante bugetare (ct.4310100**+4310200**+4310300**+4310400**+4310500**+4310600**+4310700**+4370100**+4370200**+4370300**+4420400+4420802+4440000**+4460100**+4460200**+4480200+4610102+4610104+4630000+4640000+4650100+4650200+4660401+4660402+4660500+4660900+4810101**+4810102**+4810103**+4810900**+4970000), din care:	853.974	1.328.545
01024	Creantele bugetului general consolidat (ct.4630000+4640000+4650100+4650200+4660401+4660402+4660500+4660900-4970000)	853.974	1.328.545
01030	Total creante curente (rd.21+23+25+27)	867.196	1.380.536
01033	Conturi la trezorerie, cash in lei. (ct.5100000+5120101+5120501+5130101+5130301+5130302+5140101+5140301+5140302+5150101+5150103+5150301)		

66501

19

69

406

6282 → 2292

← 1997

10860

3

COD	DENUMIRE INDICATORI	SOLD LA INCEPUTUL PERIOADEI	SOLD LA SFARSITUL PERIOADEI
01035	+5150500+5150600+5160101+5160301+5160302+5170101+5170301+5170302 +5200100+5210100+5210300+5230000+5250101+5250102+5250301+5250302 +5250400+5260000+5270000+5280000+5290101+5290201+5290301+5290400 +5290901+5310101+5410101+5500101+5520000+5550101+5550400+5570101 +5580101+5580201+5590101+5600101+5600300+5600401+5610101+5610300 +5620101+5620300+5620401+5710100+5710300+5710400+5740101+5740102 +5740301+5740302+5740400+5750100+5750300+5750400+7700000)	1.289.439	1.978.425
01040	Conturi la institutii de credit, BNR, casa in valuta (ct.5110101+5110102+ 5120102+5120402+5120502+5130102+5130202+5140102+5140202+ 5150102+5150202+5150302+5160102+5160202+5170102+5170202+ 5290102+5290202+5290302+5290902+5310402+5410102+5410202+ 5500102+5550102+5550202+5570202+5580102+5580202+5580302+ 5580303+5590102+5590202+5600102+5600103+5600402+5610102+ 5610103+5620102+5620103+5620402)	1.464	1.992
01044	Total disponibilitati si alte valori (rd.33+33.1+35+35.1)	1.290.903	1.980.417
01045	7.TOTAL ACTIVE CURENTE (rd.19+30+31+40+41+41.1+42)	3.037.498	4.245.249
01046	8.TOTAL ACTIVE (rd.15+45)	41.837.915	43.054.931
01052	I.Sume necurente - sume ce urmeaza a fi platite dupa o perioada mai mare de un an (ct.2690200+4010200+4030200+4040200+ 4050200+4280201+4620201+4620209+5090000), din care:	4.761	5.289
01058	TOTAL DATORII NECURENTE (rd.52+54+55)	4.761	5.289
01060	I.Datorii comerciale, avansuri si alte decontari (ct.2690100+4010100+ 4030100+4040100+4050100+4080000+4190000+4620101+4620109+ 4730109+4810101+4810102+4810103+4810900+4830000+ 4840000+4890201+5090000+5120800), din care:	1.000	2.569
01061	Datorii comerciale si avansuri (ct.4010100+4030100+4040100+ 4050100+4080000+4190000+4620101), din care:		1.569
01062	2.Datorii catre bugete (ct.4310100+4310200+4310300+4310400+4310500+ 4310600+4310700+4370100+4370200+4370300+4400000+4410000+ 4420300+4420801+4440000+4460100+4460200+4480100+4550501+ 4550502+4550503+4620109+4670100+4670200+4670300+4670400+ 4670500+4670900+4730109+4810900),din care:	46.713	58.285
010631	Contributii sociale (ct.4310100+4310200+4310300+4310400+4310500+ 4310600+4310700+4370100+4370200+4370300)	40.692	50.340
01072	6.Salarile angajatilor (ct.4210000+4230000+4260000+4270100+4270300+ 4280101)	64.948	81.085
01073	7.Alte drepturi cuvenite altor categorii de persoane (pensii, indemnizatii de somaj, burse) (ct.4220100+4220200+4240000+4260000+4270200+ 4270300+4290000+4380000), din care:	30.312	33.700
01078	10.TOTAL DATORII CURENTE (rd.60+62+65+70+71+72+73+74+75)	142.973	175.639
01079	11.TOTAL DATORII (rd.58+78)	147.734	180.928
01080	12.ACTIVE NETE = TOTAL ACTIVE - TOTAL DATORII = CAPITALURI PROPRII (rd.80=rd.46-79=rd.90)	41.690.181	42.874.003
01084	1.Rezerve, fonduri (ct.1000000+1010000+1020101+1020102+1020103+ 1030000+1040101+1040102+1040103+1050100+1050200+1050300+ 1050400+1050500+/-1060000+1060000+1320000+1330000)	26.782.787	26.782.787
01085	2.Rezultatul reportat (ct.1170000-sold creditor)	13.474.318	14.907.394
01087	4.Rezultatul patrimonial al exercitiului (ct.1210000-sold creditor)	1.433.076	1.183.822
01090	6.TOTAL CAPITALURI PROPRII (rd.84+85-86+87-88) =	41.690.181	42.874.003

PRIMAR,
ROMA GEORGINE




CONTABIL,
STANCU BOINA



CONTUL DE REZULTAT PATRIMONIAL

31.03.2020

pag.: 1 - lei -

COD	DENUMIRE INDICATORI	An precedent	An curent
02002	1.Venituri din impozite, taxe, contributi de asigurari si alte venituri ale bugetelor (ct.7300100+7300200+7300201+7300202+7300203+7310100+7310200+7320100+ 7330000+7340000+7350100+7350200+7350300+7350400+7350500+7350600+ 7350601+7350602+7360100+7390000+7450100+ 7450200+7450300+7450400+ 7450500+7450700+7450900+7460100+7460200+7460300+7460900)		
02003	2.Venituri din activitati economice (ct.7210000+7220000+7510100+7510200+/-7090000)	770.190	1.474.943
02004	3.Finantari, subventii, transferuri, alocatii bugetare cu destinatie speciala (ct.7510500+7710000+7720100+7720200+7740100+7740200+7750000+ 7760000+7780000+7790101+7790109)	56.291	110.560
02005	4.Ale venituri operationale (ct.7140000+7180000+7500000+7500100+7500200 +7510300+7510400+7810200+7810300+7810401+7810402+7770000)	7.206	158.988
02006	TOTAL VENITURI OPERATIONALE (rd.02+03+04+05)	266.120	323.118
02008	1.Salarii si contributiile sociale aferente angajatilor (ct.6410000+6420000+6450100+ 6450200+6450300+6450400+6450500+6450600+6450700+6450800+6460000+ 6470000)	1.099.807	2.067.609
02009	2.Subventii si transferuri (ct.6700000+6710000+6720000+6730000+6740000+ 6750000+6760000+6770000+6780000+6790000)	375.128	388.997
02010	3.Stocuri, consumabile, lucrari si servicii executate de terti (ct.6010000+6020100+ 6020200+6020300+6020400+6020500+6020600+6020700+6020800+6020900+ 6030000+6060000+6070000+6080000+6090000+6100000+6110000+6120000+ 6130000+6140000+6220000+6230000+6240100+6240200+6260000+6270000+ 6280000+6290100)	67.258	98.736
02011	4.Cheltuieli de capital, amortizari si provizioane (ct.6810100+ 6810200+6810300+6810401+6810402+6820101+6820109+ 6820200+6890100+6890200)	301.019	396.054
02013	TOTAL CHELTUIELI OPERATIONALE (rd.08+09+10+11+12)	8.742	
02015	- EXCEDENT (rd.06-rd.13)	752.147	883.787
02023	- EXCEDENT (rd.15+20-16-21)	347.660	1.183.822
020292	- EXCEDENT (rd.23+28-24-29)	347.660	1.183.822
02031	- EXCEDENT (rd.29.2-29.4)	347.660	1.183.822

102620
7

Conducatorul institutiei

ROMA GEORGETA



Conducatorul compartimentului
financiar-contabil

STRANU KOINA

Situatia activelor si datoriilor institutiilor publice
din administratia locala
31.03.2020

pag.: 1 - lei -

COD	DENUMIRE INDICATORI	Sold la inceputul anului	Sold la sfarsitul perioadei
18005	Disponibilitati in lei ale institutiilor publice locale si ale institutiilor publice de subordonare locala, la trezorerii (ct.5100000+5120101+5120501+5150101+5150103+5150500+5150600+5160101+5160301+5160302+5170101+5170301+5170302+5210100+5210300+5280000+5290201+5290301+5290400+5290901+5410101+5500101+5520000+5550101+5570101+5580101+5580201+5600101+5600300+5610101+5610300+5620101+5620300-7700000), din care:	1.289.439	1.978.425
18008	Total (in baze cash) (rd.04+05)	1.289.439	1.978.425
18010	Total (in baze accrual)(rd.08+09)	1.289.439	1.978.425
18032	Disponibilitati ale institutiilor publice locale si ale institutiilor de subordonare locala la institutiile de credit rezidente (ct.5110101+5110102+5120102+5120402+5120502+5150102+5150202+5160102+5160202+5170102+5170202+5290202+5290302+5290902+5500102+5550102+5550202+5570202+5580102+5580302+5600102+5600103+5610102+5610103+5620102+5620103), din care:	1.464	1.992
J36	Total (in baze cash) (rd.32+35)	1.464	1.992
18038	Total (in baze accrual) (rd.36+37)	1.464	1.992
18131	Actiuni necotate detinute de autoritatile locale la societati nefinanciare (ct.2600200-2960102)(S11)	88.600	88.600
18134	Total (la valoarea contabila neta (la valoarea de intrare mai putin ajustarile cumulate pentru pierderea de valoare) (rd.131+132+133)	88.600	88.600
18165	Creante comerciale curente legate de livrari de bunuri si servicii de catre autoritatile locale sau de institutii subordonate acestora(ct.2320000+2340000+4090101+4090102+4110101+4110108+4130100+4180000+4610101-4910100-4960100) Total(rd.166+167+168+172)din care de la:	13.222	51.991
18166	-de la gospodariile populatie (S14)	13.222	51.991
18176	1.Creante ale bugetului local (ct.4640000-4970000). Total (rd.177+178+179+183), din care:	853.974	1.328.545
18177	- de la gospodariile populatie (S14)	853.974	1.328.545
18185	Total creante (rd.176+184)	853.974	1.328.545
18203	1.Sume datorate tertilor reprezentand garantii si cautii aflate in conturile institutiilor publice (ct.4280101+4280201+4620101+4620109).Total (rd.204+205+206), din care:	2.464	6.289
18204	- salariatilor (gospodariile populatiei)(S143)	1.464	5.289
18205	- societati nefinanciare (S11)	1.000	1.000
18320	Datorii comerciale curente legate de livrari de bunuri si servicii (ct.4010100+4030100+4040100+4050100+4080000+4190000+4620101). Total (rd.321+322+326+327) din care catre:		1.569
18321	-Societati nefinanciare (S11)		1.569
18331	Datoriile institutiilor publice din administratia locala catre bugete (ct.4310100+4310200+4310300+4310400+4310500+4310600+4310700+4370100+4370200+4370300+4420300+4420801+4440000+4460100+4460200+4480100)	46.713	58.285
18332	Salariile angajatilor (ct.4210000+4230000+4260000+4270100+4270300+4280101)	64.948	81.085
18333	Alte drepturi cuvenite altor categorii de persoane (ct.4260000+4270200+4270300+4290000+4380000)	30.312	33.700
18335	Total (rd.331+332+333+334)	141.973	173.070

PRIMAR,
ROHA GHEORGHE



CONTABIL,
STANCU ADINA

SE

SITUATIA FLUXURILOR DE TREZORERIE


31.03.2020

pag.: 1 - lei -

COD	DENUMIRE INDICATORI	Total	Casa in valuta	Alte disponibilitati
04002	1. Incasari			
04004	3. Numerar net din activitatea operationala (rd.02-rd.03)	528		528
04013	IV CRESTEREA (DESCRESTEREA) NETA DE NUMERAR SI ECHIVALENT DE NUMERAR (rd.04+rd.08+rd.12)	528		528
04014	V NUMERAR SI ECHIVALENT DE NUMERAR LA INCEPUTUL PERIOADEI	528		528
04017	VI NUMERAR SI ECHIVALENT DE NUMERAR LA FINELE PERIOADEI (rd.13+14+15-16)	1.464		1.464
		1.992		1.992

Conducatorul institutiei

ROMA GEORGINE




Conducatorul compartimentului financiar-contabil

STANCU ROXANA



DISPONIBIL DIN MIJLOACE CU DESTINATIE SPECIALA

31.03.2020

- lei -

DENUMRE INDICATORI	COD	DISPONIBIL LA INCEPUTUL ANULUI	INCASARI	PLATI	DISPONIBIL LA SFARSITUL PERIOADEI
TOTAL (rd.02 la 15)	05001	1.464	528		1.992
- Garantii materiale retinute gestionarilor conform Legii nr.22/1969 (ct.5500101,ct.5500102/analitice distincte)	05003	1.464	528		1.992

Conducatorul institutiei,

ROMA GHEORGHE



Conducatorul compartimentului
financiar-contabil

STANCU ROINA

DIRECTIA GENERALA A

FINANTELOR PUBLICE TOTALE JUDET

COMUNA SLATINA TIMIS
3227211

SITUATIA FLUXURILOR DE TREZORERIE

31.03.2020

U.A.I. (Unitate Administrativ-Teritoriala)

Comuna Slatina-Timis

Jud. Ca. Timis

INTERARE/RESURE Nr. 1824

DATA 21.04.2020

JFP Carag-Severin
Trezoreria Caransebes

NR. 1824 / 21.04.2020

COD	DENUMIRE INDICATORI	Total	Casa ct. 5310101	Buget de stat ct. 5200100/7700000	Buget local ct. 5210100/7700000	Buget asiguranii sociale de stat ct. 5250101+5250102/7700000	Buget asiguranii pentru somaj ct. 5740101+5740102/7700000	Buget Fond national unic de asigurari sociale de sanatate ct. 5710100/7700000	Buget Fond pentru mediu ct. 5750100/7700000	Buget Trezoreria statului ct. 5240100/7700000	Buget institutiilor publice finantate din venituri proprii si subventii ct. 6610100/7700000	Buget activitati tinutate din venituri proprii si activitati de privatizare ct. 61.6620101/7700000	Buget Impozituri interne si externe ct. 5130101+5140101+5160101+5170101/7700000	Buget fonduri externe nerambursabile (sursa D) ct. 5150103/7700000	Alte disponibile ct. 5150000	
03002	1. Incasari	2.646.739	802.310		1.836.229											
03003	2. Plati	1.408.559	802.250		606.309											
03004	3. Numerar net din activitatea operationala (rd.02-rd.03)	608.211			608.211											
03007	2. Plati	6.300			6.300											
03008	3. Numerar net din activitatea de investitii (rd.06-07)	6.300			6.300											
03011	IV. CRESTEREA (DESCRATEREA) NETA DE NUMERAR SI ECHIVALENT DE NUMERAR (rd.04+rd.08+rd.12)	608.211			608.211											
03014	V. NUMERAR SI ECHIVALENT DE NUMERAR LA INCEPUTUL ANULUI	1.276.899			1.276.899											
03016	VI. NUMERAR SI ECHIVALENT DE NUMERAR LA SFARSITUL PERIOADEI (rd.13+rd.14+rd.15+rd.16+rd.17+rd.18)	1.666.910			1.666.910											

Conducatorul institutiei

ROMA GHEORGHE
COMUNA SLATINA TIMIS
JUD. CARAG-SEVERIN

Conducatorul compartimentului financiar-contabil

STANU ADINA

Viza trezoreriei

EC. BEG MARGARETA
EC. BECUA MIHAILA




Situatia platilor efectuate si a sumelor declarate pentru coa-parte aferenta cheltuielilor finantate din FEN postaduzare

31.03.2020

Cod indicator	Denumirea programului cu finantare UE	Plati efectuate de la titlu 56 si 58 FEN (art.104)	din care:				Suma in curs de rambursare solicitata in anii anteriori	Suma in curs de rambursare efectuate in anul curent	Suma soltata la rambursare in anul curent	Suma rambursate aferente cheltuielilor efectuate in anul curent	Suma rambursate in anul curent	Sume neautorizate de autoritatile de management aferente cheltuielilor efectuate in anul curent	Sume neautorizate de autoritatile de management aferente cheltuielilor efectuate in anii anteriori	Sume neautorizate de autoritatile de management aferente cheltuielilor efectuate in anii anteriori	Pre-finantare dedusa din sumele solicitate la rambursare aferente cheltuielilor efectuate in anul curent	Pre-finantare dedusa din sumele solicitate la rambursare aferente cheltuielilor efectuate in anii anteriori	Sume realizate din nereguli deduse din sumele solicitate la rambursare aferente cheltuielilor efectuate in anul curent	Sume realizate din nereguli deduse din sumele solicitate la rambursare aferente cheltuielilor efectuate in anii anteriori	din care: Suma realizate din nereguli deduse din sumele solicitate la rambursare aferente cheltuielilor efectuate in anul curent
			Plati efectuate pentru coa-parte FEN (art.104)	Suma in curs de rambursare solicitata in anul curent	Suma in curs de rambursare efectuate in anul curent	Suma soltata la rambursare in anul curent													
19853	Programa de dezvoltare durabila 2014-2020		02	03	04	05	06	07	08	09	10	11	12	13	14	15			
		69.028	69.028	10.976	68.052	58.076			58.076	13.952									
19854	Programa de dezvoltare durabila 2014-2020	69.028	69.028	10.976	68.052	58.076			58.076	13.952									

Conducatorul compartimentului financiar contabilitate

ROMA GHEORGHE



STANCU ADINA

[Handwritten signature]

Situatia platilor efectuate
din fonduri externe nerambursabile (FEN) postaderare (titlul 56 si titlul 58) la data de
31.03.2020

Denumirea sursei de finantare	Pag: 1 - 14 -										
	Buget de stat (s 01- stat)	Buget local (s 02- local)	Bugetul asigurarilor sociale de stat (s 03- bass)	Bugetul asigurarilor pentru soma (s 04- soma)	Bugetul fondului national unic de asigurari sociale de sanatate (s 05- sanatate)	Bugetul institutiilor publice si activitatilor finantate integral sau partial din venituri proprii (s 10-legal)	Bugetul fondurilor externe nerambur- sabile (s 08-stat+ asigurari+ local)	Bugetul creditelor externe (s 06- stat+ focal)	Bugetul creditelor interne (s 07- stat+ focal)	Bugetul institutiilor publice si activitatilor finantate integral sau partial din venituri proprii (s 20- stat+ asigurari+ ambonabile)	Bugetul institutiilor publice si activitatilor finantate integral din venituri proprii (s 10- stat+ ambonabile)
A	01	02	03	04	05	06	07	08	09	10	11
Total direct (titlul 56) + cosura											
Titlul 56 cosura (s 20- stat+ 11)											
Total plati facturi X cosura		69.030									
Reste nerambursate (titlul 58)		69.030									
		69.030									

Conducatorul institutiei

ROHA GHEORGHE

Conducatorul compartimentului
financiar contabil

STANCU BOBNA




Capi- tol	Sub- capi- tol	Pa- ra- graf	Gr- pa / Titlu col	Ar- ti- col	Al- ne- at	Denumire indicator	Prevederi bugetare anuale aprobat la finele perioadei de raportare		Prevederi bugetare trimestriale cumulate	Drepturi constatate			Incasari realizate	Singeri pe alte cai decat incasari	Drepturi constatate de incasat
							1	2		Total, din care:	4	5			
A							B		3=4+5			7			8=3-6-7
0001	02					TOTAL VENITURI-BUGET LOCAL	15.734.740	2.786.250	2.855.002	853.974	2.001.028	1.526.437	1.328.545		
0002						I. VENITURI CURENTE	4.385.000	1.304.250	2.696.014	853.974	1.842.040	1.367.609	1.328.545		
0003						A. VENITURI FISCALE	3.779.000	1.116.750	1.655.655	780.712	1.474.943	1.149.812	503.833		
0004						A.1. IMPOZIT PE VENIT, PROFIT SI CASTIGURI DIN CAPITAL	1.123.000	280.750	304.129		304.129	304.129			
0300	02					A.1.2 IMPOZIT PE VENIT, PROFIT SI CASTIGURI DIN CAPITAL DE LA PERSOANE FIZICE	1.123.000	380.750	304.129		304.129	304.129			
0302						IMPOZIT PE VENIT			347		347	347			
	18					Impozitul pe veniturile din transferul proprietatilor imobiliare din patrimoniul personal			347		347	347			
0402						COTE SI SUME DEFALCATE DIN IMPOZITUL PE VENIT	1.123.000	280.750	303.782		303.782	303.782			
0402	01					Cote defalcate din impozitul pe venit	319.000	79.750	108.860		108.860	108.860			
	04					Suma alocata din cotele defalcate din impozitul pe venit pentru echilibrarea bugetelor locale	394.000	76.000	73.835		73.835	73.835			
0402	05					Suma repartizate din Fondul la dispozitia Consiliului Județean	390.000	125.000	121.087		121.087	121.087			
0700	02					A.3 IMPOZITE SI TAXE PE PROPRIETATE	246.000	138.000	409.472	83.856	323.616	140.370	269.202		
0702						IMPOZITE SI TAXE PE PROPRIETATE	240.000	138.000	409.472	83.856	323.616	140.370	269.202		
	01					Impozit si taxa pe cladiri	72.000	43.000	180.738	31.681	149.057	43.421	136.317		
	01					Impozit pe cladiri de la persoane fizice	64.000	40.000	96.959	25.727	71.232	42.881	54.078		
0702	01					Impozit si taxa pe cladiri de la persoane juridice	6.000	4.000	83.779	3.954	72.825	1.540	82.239		

Capi- tot	Sub- capi- tot	Pa- ra- graf	Gr- pa/ Titlu col	Al- ne- at	Denumire indicator	Prevederi anuale aprobate la finele perioadei de raportare	Prevederi bugetare trimestriale cumulate	Drepturi constatate		Incasari realizate	Singeri pe alte cai decat incasari	Drepturi constatate de incasat	
								Total, din care:	din anii precedenti				
A					B	I	2	3=4+5	4	5	6	7	8=3-6-7
0702	02				Impozit si taxa pe teren	168.000	95.000	328.715	54.175	174.539	95.829		132.885
	01				Impozit pe terenuri de la persoane fizice	55.000	30.000	70.000	19.693	50.308	28.771		41.320
	02				Impozit si taxa pe teren de la persoane juridice	15.300	5.000	15.377	3.988	11.339	1.610		13.717
	03				Impozit pe terenul extravilan	188.500	60.000	143.396	30.494	112.802	65.448		77.848
	03				Taxe judiciare de timbru si alte taxe de timbru			20		20	20		
1000	02				A4 IMPOZITE SI TAXE PE BUNURI SI SERVICII	2.404.000	697.000	941.181	94.856	846.325	704.553		236.628
1102					SUME DEFALCATE DIN TVA	2.232.000	608.000	604.958		604.958	604.958		
	02				Sume defalcate din taxa pe valoarea adaugata pentru finantarea cheltuielilor descentralizate la nivelul comunitatilor locale, municipiilor, sectoarelor si Municipiului Bucuresti	397.000	111.000	399.958		399.958	399.958		
1102	06				Sume defalcate din taxa pe valoarea adaugata pentru echilibrarea bugetelor locale	1.835.000	495.000	495.000		495.000	495.000		
1602					TAXE PE UTILIZAREA BUNURILOR, AUTORIZAREA UTILIZARII BUNURILOR SAU PE DESFASURAREA DE ACTIVITATI	172.000	88.000	336.223	94.856	241.367	99.395		236.628
	02				Impozit pe mijloace de transport	172.000	88.000	336.223	94.856	241.367	99.395		236.628
	01				Impozit pe mijloacele de transport de persoane fizice *								
1602	02				Impozit pe mijloace de transport de persoane juridice **	147.000	80.000	223.416	47.249	176.167	92.436		130.980
	02				Impozit pe mijloace de transport de persoane juridice **	25.000	8.000	112.807	47.607	65.260	7.159		105.648

Capi- tot	Sub- capit- ol	Pa- ra- gra- ful	Ar- ti- col	Denumire indicator	Prevederi bugetare anuale aprobrate la finele perioadei de raportare		Prevederi bugetare trimestriale cumulate	Drepturi constatate			Incasari realizate	Stingeri pe alte cai decat incasari	Drepturi constatate de incasat
					I	2		Total, din care:	din anii precedenti	din anul curent			
A					1	2	3=4+5	4	5	6	7	8=3-6-7	
B													
1800	02			A6. ALTE IMPOZITE SI TAXE FISCALE									
1802				ALTE IMPOZITE SI TAXE FISCALE	12.000	4.000	873		873	860		13	
	50			Alte impozite si taxe	12.000	4.000	873		873	860		13	
2900	02			C. VENITURI NEFISCALE	12.000	4.000	873		873	860		13	
3000				C1. VENITURI DIN PROPRIETATE	686.000	187.500	1.040.159	673.262	367.097	212.657		822.702	
3002				VENITURI DIN PROPRIETATE	478.000	133.000	910.204	593.858	316.456	160.732		749.572	
	05			Venituri din concesiuni si inchirieri	478.000	133.000	910.204	593.858	316.456	160.732		749.572	
	30			Alte venituri din concesiuni si inchirieri de catre institutiile publice	467.000	130.000	910.204	593.858	316.456	160.732		749.572	
3002	08			Venituri din dividende	11.000	3.000	3.000						
	02			Venituri din dividende de la alti platitori	11.000	3.000	3.000						
3300	02			C2. VANZARI DE BUNURI SI SERVICII	128.000	84.500	130.058	79.404	50.651	56.925		73.130	
3302				VENITURI DIN PRESTARI DE SERVICII SI ALTE ACTIVITATI	128.000	84.500	130.058	79.404	50.651	56.925		73.130	
3302	50			Alte venituri din prestari de servicii si alte activitati	35.500	30.000	45.786	3.038	41.748	33.550		11.236	
3402				VENITURI DIN TAXE ADMINISTRATIVE, ELIBERARI PERMISE	53.500	30.000	44.786	3.038	41.748	33.550		11.236	
3402	50			Alte venituri din taxe administrative, eliberari permise	1.000	500	2.231		2.231	2.231			
3502				AMENZI, PENALITATI SI CONFISCARI	1.860	200	2.231		2.231	2.231			
	01			Venituri din amenzi si alte sanctiuni aplicate potrivit dispozitiilor legale	69.000	21.500	83.036	76.366	6.672	21.144		61.894	
3502	01			Venituri din amenzi si alte sanctiuni aplicate de catre alte institutii de	43.500	13.500	64.838	58.686	5.942	14.529		50.199	

Capi- fol	Sub- pa- ra- to- lul	Pa- ra- gra- ful	Gru- pa / titlu- lul	Ali- ne- at	Denumire indicator	Prevederi bugetare anuale aprobat la finele perioadei de raportare		Prevederi bugetare trimestriale cumulate	Drepturi constatate			Incasari realizate	Singeri pe alte cai decat incasari	Drepturi constatate de incasat
						I	2		Total, din care:	din anii precedenti	5 din anul curent			
A					B	1	2	3=4+5	4	5	6	7	8=3-6-7	
3502	50				specialitate	41.500	13.500	61.638	58.696	5.942	14.529		50.189	
3602					Alte amenzi, penalitati si confiscari DIVERSE VENITURI	35.500	8.000	18.400	17.670	730	6.615		11.785	
3702	03				Alte venituri	2.500	2.500							
					Varsaminte din sectiunea de functionare pentru finantarea sectiunii de dezvoltare sare a bugetului local(cu semnul minus)									
3702	04				Varsaminte din sectiunea de functionare IV. SUBVENTII	-33.000	-13.000							
4100	02				SUBVENTII DE LA ALTE NIVELE ALE ADMINISTRATIEI PUBLICE	33.000	13.000	87.979		87.979			87.979	
4200					SUBVENTII DE LA BUCETUL DE STAT	5.637.000	945.000	87.979		87.979			87.979	
4202	34				Subventii pentru acordarea ajutorului pentru incalzirea locuintei cu lemne, carbuni,combustibili petrolieri	5.637.000	932.000	5.402		5.402			5.402	
4202	65				Finantarea Programului National de Dezvoltare Locala	5.000		216		216			216	
4202	69				Subventii de la bugetul de stat catre bugetele locale necesare sustinerii derularii proiectelor finantate din fonduri externe nerambursabile (FEN) postaderare, aferente perioadei de programare 2014-2020	5.632.000	932.000							
4302	31				SUBVENTII DE LA ALTE ADMINISTRATII Suma alocate din bugetul AFIR, pentru sustinerea proiectelor din PNDR 2014-2020	33.000	13.000	5.186		5.186				5.186
4302	34				Suma alocate din bugetul ANCFI pentru			82.577		82.577			82.577	

Capi- tot	Sub- capi- tot	Pa- ra- gra- ful	Gr- pa / titlu col at	Al- ne- at	Denumire indicator	Prevederi bugetare anuale aprobat la finele perioadei de raportare		Prevederi bugetare trimestriale cumulate	Drepturi constatate		Incasari realizate	Singeri pe alte cai decat incasari	Drepturi constatate de incasat	
						I	J		Total, din care:	din anii precedenti				5
					B			2	3=4+5	4	5	6	7	8=3-6-7
4802					finantarea lucrarilor de inregistrare sistematica din cadrul Programului national de cadastru si carte funciara SUME PRIMITE DE LA UEZALTI DONATORI IN CONTUL PLATILOR EFECTUATE SI AFERENTE CADRULUI FINANCIAR 2014-2020 Fondul European de Dezvoltare Regionala(FEDR) Suma primite in contul platilor efectuate in anii anteriori Fondul European Agricol de Dezvoltare Rurala (FEADR) Suma primite in contul platilor efectuate in anul curent	33.000	13.000	33.000	3=4+5	4	5	6	7	8=3-6-7
4802	01					5.699.740	537.000	5.699.740	71.009	71.009	71.009	71.009		
4802	04								12.965		12.965	12.965		
4802	04	01				3.699.740	537.000	3.699.740	58.044		58.044	58.044		
						5.699.740	537.000	5.699.740	58.044		58.044	58.044		

PRIMAR,

ROMA GABRIEL

CONTABIL
STANCU KORNEL
K

CONTUL DE EXECUTIE AL BUGETULUI LOCAL - VENITURI
 SECTIUNEA DE FUNCTIONARE
 31.03.2020

Capi- tot	Sub- cap- tot	Pa- ra- gra- ful	Gr- pa / tit- lu- l	Al- te	Denumire indicator	Prevederi anuale aprobat la finele perioadei de raportare	Prevederi bugetare trimestriale cumulate	Drepturi constatate			Incasari realizate	Stingeri pe alte cai decat incasari	Pag. 1 -lei-
								Total, din care:	din anii precedenti	din anul curent			
A						1	2	3=4+5	4	5	6	7	8=3-6-7
B													
0001	02				TOTAL VENITURI-BUGET LOCAL	4.394.000	1.304.250	2.696.230	833.974	1.842.256	1.367.685		1.328.543
0002					I. VENITURI CURENTE	4.353.000	1.291.250	2.696.014	833.974	1.842.040	1.367.469		1.328.343
0003					A. VENITURI FISCALE	3.739.000	1.116.750	1.635.655	380.712	1.474.943	1.149.812		303.943
0004					A1. IMPOZIT PE VENIT, PROFIT SI CASTIGURI DIN CAPITAL	1.123.000	280.750	304.129		304.129	304.129		
0300					A1.2 IMPOZIT PE VENIT, PROFIT SI CASTIGURI DIN CAPITAL DE LA PERSOANE FIZICE	1.123.000	280.750	304.129		304.129	304.129		
0302					IMPOZIT PE VENIT		347			347	347		
18					Impozitul pe veniturile din transferul proprietatilor imobiliare din patrimoniu personal			347		347	347		
0402					COTE SI SUME DEFALCATE DIN IMPOZITUL PE VENIT	1.123.000	280.750	303.782		303.782	303.782		
01					Cote defalcate din impozitul pe venit	319.000	79.750	108.860		108.860	108.860		
04					Suma alocate din cotele defalcate din impozitul pe venit pentru echilibrarea bugetelor locale	304.000	76.000	73.835		73.835	73.835		
05					Suma repartizate din Fondul la dispozitia Consiliului Județean	506.000	125.000	121.087		121.087	121.087		
0700	02				A3 IMPOZITE SI TAXE PE PROPRIETATE	240.000	138.000	409.472	85.856	323.616	140.270		269.202
0702					IMPOZITE SI TAXE PE PROPRIETATE	240.000	138.000	409.472	85.856	323.616	140.270		269.202
01					Impozit si taxa pe cladiri	73.000	43.000	188.738	31.681	149.057	48.421		136.317
01					Impozit pe cladiri de la persoane fizice	64.000	46.000	96.959	25.727	71.232	42.881		54.078
02					Impozit si taxa pe cladiri de la persoane juridice	8.000	3.000	81.379	3.954	77.825	1.540		82.239

Capi- fol	Sub- capit- fol	Pa- ra- gra- ful	Gru- pa / Titlu col at	Denumire indicator	Prevederi bugetare anuale aprobrate la finele perioadei de raportare		Prevederi bugetare trimestriate cumulate	Drepturi constatate			Incasari realizate	Singeri pe alte cai decat incasari de incasat	Drepturi constatate de incasat
					I	2		Total, din care: 3=4+5	4 din anii precedenti	5 din anul curent			
B													
A													
0702	02			Impozit si taxa pe teren	168.000	95.000	328.714	54.175	174.539	95.829		132.885	
	01			Impozit pe terenuri de la persoane fizice	14.000	30.000	30.093	19.693	30.398	38.771		41.320	
	02			Impozit si taxa pe teren de la persoane juridice	15.500	5.000	18.337	3.988	11.339	1.610		13.717	
	03			Impozitul pe terenul extravilan	188.500	60.000	183.286	30.494	112.802	65.448		77.848	
	03			Taxe judiciare de timbru si alte taxe de timbru			20		20				
1000	02			A4 IMPOZITE SI TAXE PE BUNURI SI SERVICII	2.304.000	694.000	941.181	94.856	846.325	704.553		236.628	
1102				SUME DEFALCATE DIN TVA	2.252.000	606.000	608.958		604.958	604.958			
	02			Sume defalcate din taxa pe valoarea adaugata pentru finantarea cheltuielilor descentralizate la nivelul comunelor, oraselor, municipiilor, sectoarelor si Municipiului Bucuresti									
	06			Sume defalcate din taxa pe valoarea adaugata pentru echilibrarea bugetelor locale	397.000	111.000	109.958		109.958	109.958			
1602				TAXE PE UTILIZAREA BUNURILOR, AUTORIZAREA UTILIZARII BUNURILOR SAU PE DESFASURAREA DE ACTIVITATI	1.835.000	495.000	495.000		495.000	495.000			
	02			Impozit pe mijloacele de transport	172.000	88.000	336.223	94.856	241.367	99.595		236.628	
	01			Impozit pe mijloacele de transport deținute de persoane fizice*	172.000	88.000	336.223	94.856	241.367	99.595		236.628	
	02			Impozit pe mijloace de transport deținute persoane de juridice*	147.000	66.000	223.416	47.249	176.167	92.436		130.980	
					25.000	8.000	112.807	47.607	65.200	7.159		305.658	

Capi- tot	Sub- ra- pa- / graf	Ar- ti- col	Ar- ti- col	Denumire indicator	Prevederi bugetare anuale aprobat la finele perioadei de raportare	Prevederi bugetare trimestriale cumulate	Drepturi constatate			Incasari realizate	Sfingeri pe alte cai deca incasari	Drepturi constatate de incasat
							Total, din care:	din anii precedenti	din anul curent			
A					1	2	3=4+5	4	5	6	7	8=3-6-7
1800	02			B								
1802				A6. ALTE IMPOZITE SI TAXE FISCALE	12.000	4.000	3=4+5	4	5	6	7	8=3-6-7
	50			ALTE IMPOZITE SI TAXE FISCALE	12.000	4.000	873		873	860		12
				Alte impozite si taxe	12.000	4.000	873		873	860		12
2900	02			C. VENITURI NEFISCALE	573.000	174.500	1.040.339	673.262	367.097	2.176.572		822.702
3000				CL. VENITURI DIN PROPRIETATE	478.000	133.600	910.304	593.858	316.446	1.607.323		749.572
3002				VENITURI DIN PROPRIETATE	478.000	133.600	910.304	593.858	316.446	1.607.323		749.572
	05			Venituri din concesiuni si inchirieri	467.000	130.000	910.304	593.858	316.446	1.607.323		749.572
	30			Alte venituri din concesiuni si inchirieri de catre institutiile publice	467.000	130.000	910.304	593.858	316.446	1.607.323		749.572
	08			Venituri din dividende	11.000	3.000						
	02			Venituri din dividende de la alti platitori	11.000	3.000						
3300	02			CZ. VANZARI DE BUNURI SI SERVICII	95.000	41.500	130.058	79.404	50.651	56.928		73.190
3302				VENITURI DIN PRESTARI DE SERVICII SI ALTE ACTIVITATI	55.500	30.000	44.786	3.038	41.748	33.500		11.236
	50			Alte venituri din prestari de servicii si alte activitati	55.500	30.000	44.786	3.038	41.748	33.500		11.236
2402				VENITURI DIN TAXE ADMINISTRATIVE, ELIBERARI PERMISE	52.500	30.000	44.786	3.038	41.748	33.500		11.236
	50			Alte venituri din taxe administrative, eliberari permise	1.000	300	2.231		2.231	2.231		
3502				AMENZI, PENALITATI SI CONFISCARI	3.000	500	2.231		2.231	2.231		
	01			Venituri din amenzi si alte sanctiuni aplicate potrivit dispozitiilor legate	69.000	21.500	83.038	76.366	6.672	21.144		61.894
	02			Venituri din amenzi si alte sanctiuni aplicate de catre alte institutii de	43.500	13.500	64.638	58.696	5.942	14.529		50.109

Capi- tol	Sub- capi- tol	Pa- ra- gra- ful	Ar- ti- col	Ali- ne- at	Denumire indicator	Prevederi anuale aprobat la finele perioadei de raportare		Prevederi bugetare trimestriale cumulate	Drepturi constatate		Incasari realizate	Singeri pe alte cai decat incasari	Drepturi constatate de incasat
						I	2		Total, din care:	din anii precedenti			
A					B	1	2	3=4+5	4	5	6	7	8=3-6-7
3302	01	02			specialitate	63.506	13.500	64.638	58.696	5.942	14.529		50.169
	50				Alte amenzi, penalitati si confiscari	23.500	8.000	18.400	17.670	730	6.615		11.785
	3602				DIVERSE VENITURI	2.500	2.500						
	50				Alte venituri	2.500	2.500						
	3702				TRANSFERURI VOLUNTARE, ALTELE DECAT SUBVENTIILE								
	03				Versaminte din sectiunea de functionare pentru finantarea sectiunii de dezvoltare a bugetului localului (scutul minus)	-33.000	-13.000						
	4100	02			IV. SUBVENTII	38.000	13.000	216		216	216		
	4200				SUBVENTII DE LA ALTE NIVELE ALE ADMINISTRATIEI PUBLICE	38.000	13.000	216		216	216		
	4202				SUBVENTII DE LA BUCETUL DE STAT	5.000		216		216	216		
	34				Subventii pentru acordarea ajutorului pentru incalzirea locuintei cu lemne, carbuni, combustibili petrolieri	5.000		216		216	216		
	4302				SUBVENTII DE LA ALTE ADMINISTRATII	33.000	13.000	216		216	216		
	34				Sume alocate din bugetul ANCPJ pentru finantarea cheltuielilor de inregistrare sistematica din cadrul Programului national de cadastru si carte funciara	33.000	13.000	216		216	216		



CONTABIL
STANCU ADINA
ES

CONTUL DE EXECUTIE AL BUGETULUI LOCAL - VENITURI
 SECTIUNEA DE DEZVOLTARE
 31.03.2020

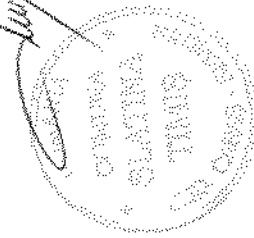
Capi- tot	Sub- capi- tot	Pa- ra- gra- ful	Gr- pa / ti- tu- lul	Al- ne- at	Denumire indicator	Prevederi anuale aprobrate la finele perioadei de raportare	Prevederi bugetare trimestriale cumulate	Drepturi constatate			Incasari realizate	Singeri pe alte cai decat incasari	Pag. 1 - lei-	
								Total, din care:	din anii precedenti	din anul curent				
A						1	2	3=4+5	4	5	6	7	8=3-6-7	
B														
0001	02	TOTAL VENITURI-BUGET LOCAL				11.364.740	1.583.000	158.772	158.772	1.583.000	158.772	158.772		8=3-6-7
0002	2900	I. VENITURI CURENTE				33.000	13.000			13.000				
3300	3702	C. VENITURI NEFISCALE				33.000	13.000			13.000				
		C2. VANZARI DE BIENURI SI SERVICII				33.000	13.000			13.000				
		TRANSFERURI VOLUNTARE, ALTELE DECAT												
		SUBVENTIILE				33.000	13.000			13.000				
	04	Varsaminte din sectiunea de functionare				33.000	13.000			13.000				
4100	02	IV. SUBVENTII				5.632.000	932.000	87.763	87.763	932.000	87.763	87.763		
4200		SUBVENTII DE LA ALTE NIVELE ALE				5.632.000	932.000	87.763	87.763	932.000	87.763	87.763		
4202		ADMINISTRATIEI PUBLICE				5.632.000	932.000	5.186	5.186	932.000	5.186	5.186		
65		SUBVENTII DE LA BUGETUL DE STAT												
		Finantarea Programului National de												
		Dezvoltare Locala				5.632.000	932.000			932.000				
69		Subventii de la bugetul de stat catre												
		bugetele locale necesare sustinerii derularii												
		proiectelor finantate din fonduri externe												
		nerambursabile (FEN) postaderare, aferente												
		perioadei de programare 2014-2020												
4302		SUBVENTII DE LA ALTE ADMINISTRATII				5.186	5.186	5.186	5.186	5.186	5.186	5.186		
31		Suma alocata din bugetul AFIR, pentru				82.577	82.577	82.577	82.577	82.577	82.577	82.577		
		sustinerea proiectelor din PNDR 2014-2020												
4802		SUME PRIMITE DE LA UE/ALTI DONATORI IN				82.577	82.577	82.577	82.577	82.577	82.577	82.577		
		CONTUL PLATILOR EFECTUATE SI												
		AFERENTE CADRULUI FINANCIAR 2014-2020				71.009	71.009	71.009	71.009	71.009	71.009	71.009		
01		Fondul European de Dezvoltare Regionala(FEDR)				12.965	12.965	12.965	12.965	12.965	12.965	12.965		
		Suma primite in contul platilor efectuate												

Capi- tot	Sub- cap- tot	Pa- ra- gra- ful	Cru- pa / Titlu- col	Ali- ne- at	Denumire indicator	Prevederi bugetare anuale aprobate la finele perioadei de raportare		Prevederi bugetare trimestriale cumulate	Drepturi constatate		Incasari realizate	Singeri pe alte cai decat incasari	Drepturi constatate de incasat
						I	2		Total, din care: din anii precedenti	din anul curent			
A					B	1	2	3=4+5	4	5	6	7	8=3-6-7
4802	01	02			in anii anteriori								
		04			Fondul European Agricol de Dezvoltare Rurala (FEADR)	5.699.740	537.000	12.965		12.965	12.965		
		01			Suma primite in contul platilor efectuate in anul curent	5.699.740	537.000	58.044		58.044	58.044		
								58.044		58.044	58.044		

PRUNTA,

ROMA GHEORGHE

CONTABIL,
STANCU KONIA
SS



TOTAL JUDET

CONUNTA SLATINA-TIMIS 3023211

Capi- tol	Sub- cap- tol	Pa- ra- graf	Gr- pa / Titlu	Ar- ti- col	Denumire indicator	Credite de angajament				Credite bugetare			Plati efortuate	Angajamente legale de platit	Cheltuieli efective
						aprobat la finele perioadei de raportare		trimestriale cumulate		aprobat la finele perioadei de raportare		trimestriale cumulate			
						1	2	3	4	5	6	7			
5002					B										
					TOTAL CHELTUIELI	12.648.000	2.760.260	17.039.000	4.970.510	14.786.149	14.773.149	844.145	13.929.694	853.717	
5100	02				Partea I-a SERVICII PUBLICE GENERALE	100.000	100.000	1.731.500	633.350	1.301.150	1.301.150	999.180	901.979	416.778	
5102					AUTORITATI PUBLICE SI ACTIUNI EXTERNE	100.000	100.000	1.566.500	609.750	1.176.150	1.176.150	374.474	901.885	389.420	
	01				Autoritati executive si legislative	100.000	100.000	1.566.500	609.750	1.176.150	1.176.150	374.474	901.885	389.420	
					Amenitati executive	100.000	100.000	1.566.500	609.750	1.176.150	1.176.150	374.474	901.885	389.420	
5402					ALTE SERVICII PUBLICE GENERALE										
	10				Servicii publice comunitare de evacuare a parazanilor			165.000	43.600	125.000	125.000	24.700	100.294	27.356	
6000	02				Partea II-a APARARE, ORDINE PUBLIC SI SIGURANTA NATIONALA			165.000	43.600	125.000	125.000	24.700	100.294	27.356	
6102					ORDINE PUBLIC SI SIGURANTA NATIONALA			165.000	43.600	125.000	125.000	24.700	100.294	27.356	
	50				Alte cheltuieli in domeniul ordinii publice si sigurantei nationale			165.000	43.600	125.000	125.000	24.700	100.294	27.356	
6500	02				Partea III-a CHELTUIELI SOCIAL-CULTURALE	1.437.000	457.000	3.775.500	945.600	2.158.000	2.145.000	360.497	1.884.570	203.114	
6502					INVAZAMANT			165.000	43.600	125.000	125.000	24.700	100.294	27.356	
	04				Invalamant secundar			165.000	43.600	125.000	125.000	24.700	100.294	27.356	
	50				Invalamant secundar inferior			165.000	43.600	125.000	125.000	24.700	100.294	27.356	
					Alte cheltuieli in domeniul invatamantului			165.000	43.600	125.000	125.000	24.700	100.294	27.356	
6602					SANATATE			165.000	43.600	125.000	125.000	24.700	100.294	27.356	
	08				Servicii de sanatate publica			165.000	43.600	125.000	125.000	24.700	100.294	27.356	
6702					CULTURA, RECREERE SI RELIGIE	100.000	100.000	665.500	259.500	163.227	163.227	63.109	100.123	60.059	
	03				Servicii culturale			345.500	87.500	28.373	28.373	28.350	123	35.205	
					Camere culturale			345.500	87.500	28.373	28.373	28.350	123	35.205	
	05				Servicii recreative si sportive	100.000	100.000	305.000	172.000	134.854	134.854	34.854	100.000	10.000	
					Sport			305.000	172.000	134.854	134.854	34.854	100.000	10.000	
	01				Intretinere gradini publice, parcuri			305.000	172.000	134.854	134.854	34.854	100.000	10.000	
	03				zeme verzi, baze sportive si de agrement	100.000	100.000	275.000	137.000	124.854	124.854	34.854	100.000	34.854	

Capi- tot	Sub- cap- tot	Pa- ra- graf	Pa- ra- graf	Ar- ti- col	Ar- ti- col	Dezambire indicator	Credite de angajament			Credite bugetare		Angajamente legate	Plati efectuate	Angajamente legale de plati	Cheltuieli efective
							1	2	3	4	5				
A							1	2	3	4	5	6	7	8=6-7	9
6702	06					Servicii religioase			18.000		18.000				
6802						ASIGURARI SI ASISTENTA SOCIALA	1.337.000	337.000	1.394.000	612.000	1.894.000	1.894.000	139.620	1.754.380	164.547
	05					Asistenta sociala in caz de bofi si invaliditati			528.000	174.700	528.000	528.000	159.288	368.712	164.215
6802	05	02				Asistenta sociala in caz de invaliditate			528.000	174.700	528.000	528.000	159.288	368.712	164.215
	15					Prevenirea excluderii sociale			29.000	1.000	29.000	29.000	135	28.665	332
	01					Ajutor social			29.000	1.000	29.000	29.000	135	28.665	332
	50					Alte cheltuieli in domeniul asigurator si asistentei sociale	1.337.000	337.000	1.337.000	337.000	1.337.000	1.337.000		1.337.000	
6802	50	50				Alte cheltuieli in domeniul asistentei sociale	1.337.000	337.000	1.337.000	337.000	1.337.000	1.337.000		1.337.000	
7000	02					Partea IV-a SERVICII SI DEZVOLTARE PUBLICA, LOCUINTE, MEDIU SI APE	5.665.000	945.000	6.088.000	1.119.500	5.769.675	5.769.675	53.937	5.685.735	44.672
7002						LOCUINTE, SERVICII SI DEZVOLTARE PUBLICA	2.921.000	201.000	3.116.000	281.000	2.937.557	2.937.557	23.172	2.914.385	16.557
	05					Alimentare cu apa si amenajari hidrotehnice	2.888.000	188.000	2.888.000	188.000	2.888.000	2.888.000	7.565	2.880.435	
	01					Alimentare cu apa	2.888.000	188.000	2.888.000	188.000	2.888.000	2.888.000	7.565	2.880.435	
	06					Iluminat public si electrificari			120.000	50.000	16.357	16.357			16.357
	50					Alte servicii in domeniul locuintelor, serviciilor si dezvoltarii comunitare	33.000	13.000	168.000	43.000	33.000	33.000			
7402						PROTECTIA MEDIULUI	2.744.000	744.000	4.972.000	838.500	2.772.115	2.772.115	29.815	2.742.300	28.115
	05					Salubritate si gestiunea deșeurilor			228.000	94.500	28.115	28.115			28.115
	01					Salubritate			228.000	94.500	28.115	28.115			28.115
	06					Canalizarea si tratarea apelor reziduale	2.744.000	744.000	3.744.000	744.000	3.744.000	3.744.000	1.700	2.742.300	
8000	02					Partea V-a ACTIVITATI ECONOMICE	5.447.000	1.284.500	6.362.000	1.295.260	5.552.662	5.552.662	105.682	5.447.000	105.682
8302						AGRICULTURA, SILVICULTURA, SI VANATORIE			135.000	51.000	47.994	47.994			47.994
	03					Agricultura			135.000	51.000	47.994	47.994			47.994
	30					Alte cheltuieli in domeniul agriculturii			135.000	51.000	47.994	47.994			47.994

Pag. 3 - lei-

Capi- tot	Sub- tot	Pa- ra- graf	Cra- pa / Titlu	Ar- ti- col	Ali- ne- at	Denumire indicator	Credite de angajament			Credite bugetare			Angajamente legale	Plati efectuate	Angajamente legale de platit	Cheluzii efective		
							1	2	3	4	5	6					7	8=6-7
8402						B												
	03					TRANSPORTURI	5.447.888	1.284.268	6.167.888	1.344.268	5.504.688	5.504.688	5.447.888	5.447.888	57.688			
						Transport rutier	5.447.888	1.284.268	6.167.888	1.344.268	5.504.688	5.504.688	5.447.888	5.447.888	57.688			
						Drumuri si poduri	5.447.888	1.284.268	6.167.888	1.344.268	5.504.688	5.504.688	5.447.888	5.447.888	57.688			

TOTAL JUDET

Capi- tot	Sub- capit- ol	Pa- ra- graf	Gr- pa / Titlu	Ar- ti- col	Al- ne at	Denumire indicator	Credite de angajament					Credite bugetare		Angajamente legate	Plati efectuate	Angajamente legate de plati	Cheltuieli efective		
							1	2	3	4	5	6	7					8=6-7	9
A							B												
5002						TOTAL CHELTUIELI	12.649.088	2.766.266	17.039.060	4.070.510	14.786.149	14.773.149	844.145	13.929.004	853.717				
	01					CHELTUIELI CURENTE:	6.984.093	1.831.260	11.374.089	3.125.510	9.190.169	9.177.169	903.908	8.273.269	853.717				
	10					TITLUL I CHELTUIELI DE PERSONAL			408.550	1.451.700	1.451.700	1.451.700	344.303	1.107.337	364.788				
	10 01					Cheltuieli salariale in bani			1.394.800	378.550	1.395.800	1.395.800	336.813	1.058.987	356.748				
	10 01 01					Subatii de baza			1.207.080	324.850	1.207.080	1.207.080	296.046	916.934	313.636				
	10 01 12					Indemnizatii plătite unor persoane din afara unitatii			180.680	35.000	130.500	130.500	25.270	104.730	29.932				
	10 01 17					Indemnizatii de hrana			58.800	18.780	58.800	58.800	15.497	43.303	13.130				
	10 02					Cheletueli salariale in natura			20.000	20.000	20.000	20.000		20.000					
	10 02 06					Vouchere de vacanta			20.000	20.000	20.000	20.000		20.000					
	10 03					Contributii			35.900	10.000	35.900	35.900	7.500	28.350	7.000				
	10 03 07					Contributia asigurareii pentru munca			35.900	10.000	35.900	35.900	7.500	28.350	7.000				
	20					TITLUL II BUNURI SI SERVICII	2.534.000		779.700	16.000	385.169	385.169	385.169	78.350	380.273				
	20 01					Bunuri si servicii	838.000		253.000	7.500	173.243	173.243	173.243	38.109	172.293				
	20 01 01					Furnituri de birou	16.000		19.000	4.500	3.109	3.109	3.109		3.109				
	20 01 02					Materiale pentru curatenie	119.800		36.800	22.350	22.350	22.350	22.350		22.350				
	20 01 03					Incalziri, iluminat si forta motrica	14.500		5.024	5.024	5.024	5.024	5.024		5.024				
	20 01 04					Ape, canal si salubritate	50.000		6.000	6.000	6.000	6.000	6.000		6.000				
	20 01 05					Carburanti si lubrifianti	18.100		6.500	17	17	17	17		17				
	20 01 06					Piese de schimb	10.000		3.315	3.315	3.315	3.315	3.315		3.315				
	20 01 07					Transport	51.800		8.497	8.497	8.497	8.497	8.497		8.497				
	20 01 08					Posta, telecomunicatii, radio, tv, internet	347.800		94.500	77.229	77.229	77.229	77.229		77.229				
	20 01 09					Materiale si prestari de servicii cu caracter functional	171.000		46.346	46.346	46.346	46.346	46.346		46.346				
	20 01 30					Alte bunuri si servicii pentru intretinere si functionare	902.500		161.000	161.000	161.000	161.000	161.000		161.000				
	20 02					Reparatii curente													

Capi- tul	Sub- capit- ol	Pa- ra- graf	Gru- pa / Titlu	Ar- ti- col	Denumire indicator	Credite de angajament			Credite bugetare			Plati efectuate	Angajamente legale de platit	Cheltuieli efective			
						aprobate la finele perioadei de raportare	trimestriale cumulate	3	4	5	6				7		
																1	2
A																	
B																	
20	05				Bunuri de natura obiectelor de inventar												
20	05	30			Alte obiecte de inventar			124.000	57.716	4.896	4.896	4.896	4.896				
20	06				Deplasari, detasari, transferari			124.000	57.709	4.896	4.896	4.896	4.896				
20	06	01			Deplasari interne, detasari, transferari			54.000	27.000	7.716	7.716	7.716	7.716			7.716	
20	13				Proiecte profesionale			54.000	27.000	7.716	7.716	7.716	7.716			7.716	
20	14				Proiecte monezi			13.000	3.000	1.000	1.000	1.000	1.000			1.000	
20	19				Contributii ale administratiei publice locale la realizarea unor lucrari si servicii de interes public local, in baza unor conventii sau contracte de asociere			9.000	3.000								
20	30				Alte cheltuieli			40.000	20.000								
20	30	30			Alte cheltuieli cu bunuri si servicii			574.000	240.000	126.558	126.558	126.558	126.558			126.558	
57					TITLUL VIII ASISTENTA SOCIALA			574.000	240.000	126.558	126.558	126.558	126.558			126.558	
57	02				Ajutoare sociale			349.300	101.000	346.300	346.300	346.300	346.300			346.300	
57	02	01			Ajutoare sociale in numerar			249.300	101.000	349.300	349.300	349.300	349.300			349.300	
57	02	03			Tehnici de crestere si fiichete sociale pentru gradinita			348.300	101.000	348.300	348.300	348.300	348.300			348.300	
58					TITLUL X PROIECTE CU FINANTARE DIN FONDURI EXTERNE NERAMBURSABILE			1.000		1.000	1.000	1.000	1.000			1.000	
58	04				CADRULUI FINANCIAR 2014-2020			6.984.000	1.821.260	6.984.000	6.984.000	6.984.000	6.984.000			6.984.000	
58	04	02			Programa din Fondul European Agricol de Dezvoltare Rurala (FEADR)			6.984.000	1.821.260	6.984.000	6.984.000	6.984.000	6.984.000			6.984.000	
59					TITLUL XI ALTE CHELTUIELI			6.984.000	1.821.260	6.984.000	6.984.000	6.984.000	6.984.000			6.984.000	
59	01				Burse			55.000	15.000	20.000	20.000	20.000	20.000			20.000	
59	11				Asociatii si fundatii			10.000	10.000	10.000	10.000	10.000	10.000			10.000	
59	12				Sustinerea catedrelor			30.000	13.000	10.000	10.000	10.000	10.000			10.000	
70					CHELTUIELI DE CAPITAL			5.665.000	945.000	5.665.000	5.665.000	5.665.000	5.665.000			5.665.000	

Capi- tol	Sub- capi- tol	Fa- ra- gra- f	Ar- ti- col	Al- ne- at	Denumire indicator	Credite de angajament			Credite bugetare			Anajamente legale	Plati efectuate	Anajamente legale de platit	Cheltuieli efective	
						1	2	3	4	5	6					7
					B											
					A											
					TITLUL XIII ACTIVE FINANCIARE											
					Active fixe	5.665.000	945.000	5.665.000	945.000	5.665.000	5.665.000	9.265	5.655.735			
					Constructii	5.665.000	945.000	5.665.000	945.000	5.665.000	5.665.000	9.265	5.655.735			
					Alte active fixe (inclusiv reparatii capitale)	5.632.000	932.000	5.632.000	932.000	5.632.000	5.632.000	9.265	5.622.735			
					PLATI DECATATE IN ANII PRECEDENTI SI RECUPERATE IN ANUL CURENT	33.000	13.000	33.000	13.000	33.000	33.000		33.000			
					TITLUL XIX PLATI EFECTUATE IN ANII PRECEDENTI SI RECUPERATE IN ANUL CURENT											
					Plati efectuate in anii precedenti si recuperate in anul curent											
					Plati efectuate in anii precedenti si recuperate in anul curent (SD)											
5100 02					Partea I-a SERVICII PUBLICE GENERALE	100.000	100.000	1.731.500	655.350	1.201.150	1.201.150	399.180	981.970	416.778		
5102					AUTORITATI PUBLICE SI ACTIVITATI EXTERNE	100.000	100.000	1.566.500	609.750	1.176.150	1.176.150	374.474	801.685	389.420		
					CHELTUIELI CURENTE	100.000	100.000	1.566.500	609.750	1.245.179	1.245.179	453.494	801.685	389.420		
					TITLUL I CHELTUIELI DE PERSONAL			983.500	246.250	983.500	983.500	212.795	770.705	232.637		
					Cheltuieli salariale in bani			940.500	220.250	940.500	940.500	208.112	732.388	227.534		
					Salarii de baza			772.500	175.150	772.500	772.500	175.250	597.250	189.243		
					Indemnizatii pliate unor persoane din afara unitatii											
					Indemnizatii de hrana			130.000	35.000	130.000	130.000	25.270	104.730	29.952		
					Cheltuieli salariale in natura			38.000	10.000	38.000	38.000	7.592	30.408	8.259		
					Vouchere de vacanta			20.000	20.000	20.000	20.000		20.000			
					Contributii			20.000	20.000	20.000	20.000		20.000			
					Contributia asiguratorie pentru munca			23.000	6.000	23.000	23.000	4.883	18.117	5.083		
					TITLUL B BUNURI SI SERVICII			483.000	6.000	483.000	483.000	4.683	18.117	5.083		
								483.000	263.500	161.679	161.679	161.679	156.783			

Capi- tol	Sub- capit- ol	Pa- gra- d	Ar- ti- col	Alie ne- at	Denumire indicator	Credite de angajament			Credite bugetare			Angajamente legale	Plati efectuate	Angajamente legale de platit	Cheltuieli efective			
						1	2	3	4	5	6					7	8=6-7	9
A						1	2	3	4	5	6	7	8=6-7	9				
B																		
20	01				Bunuri si servicii			132.000	57.500	25.500	25.500	25.500			25.500			
20	01	01			Furnituri de birou			10.000	5.000	3.100	3.100	3.100			3.100			
20	01	02			Materiale pentru curatenie			10.000	4.000									
20	01	03			Incalziti, iluminati si forta motrica			13.000	5.000									
20	01	04			Aps., canal si salubritate			2.000	1.000									
20	01	05			Carburanti si lubrifianti			15.000	5.100									
20	01	06			Piese de schimb			10.000	2.500									
20	01	08			Posta, telecomunicatii, radio, tv, internet			40.000	20.000	7.250	7.250	7.250			7.250			
20	01	09			Materiale si produse de servicii cu caracter functional			20.000	10.000	9.914	9.914	9.914			9.914			
20	01	30			Alte bunuri si servicii pentru intretinere si functionare													
20	02				Reparatii curente			10.000	5.000	3.995	3.995	3.995			3.995			
20	05				Bunuri de natura obiectelor de inventar			190.000	101.000	50.068	50.068	50.068			50.068			
20	05	30			Alte obiecte de inventar			20.000	10.000	4.890	4.890	4.890			4.890			
20	06				Deplasari, deplasari, transferari			20.000	10.000	4.890	4.890	4.890			4.890			
20	06	01			Deplasari interne, deplasari, transferari			35.000	10.000	7.716	7.716	7.716			7.716			
20	13				Pregatire profesionala			35.000	10.000	7.716	7.716	7.716			7.716			
20	14				Protectia muncii			3.000	3.000	1.000	1.000	1.000			1.000			
20	19				Contributii ale administratiei publice locale la realizarea unor lucrari si servicii de interes public local, in baza unor conventii sau contracte de asociere			3.000	3.000									
20	30				Alte cheltuieli			10.000	5.000									
20	30	30			Alte cheltuieli cu bunuri si servicii			90.000	75.000	72.493	72.493	72.493			72.493			
58					TITLUL X PROIECTE CU FINANTARE DIN FONDURI EXTERNE NERAMBURSABILE			90.000	75.000	72.493	72.493	72.493			72.493			

Capi- toł	Sub- toł	Pa- ra- graf	Gr- u- pa / Titlu	Ar- ti- col	Al- te	Denumire indicator	Credite de angajament				Credite bugetare			Plati efectuate	Angajamente legale de platit	Cheltuieli efective		
							aprobate la finele perioadei de raportare		trimestriale cumulate		aprobate la finele perioadei de raportare	trimestriale cumulate	5				6	7
							1	2	3	4								
A							B											
5402							CADRELE FINANCIAR 2014-2020	100.000	100.000	100.000	100.000	100.000	69.020	30.980				
58	04					Programa din Fondul European Agricol de Dezvoltare Rurala (FEADR)	100.000	100.000	100.000	100.000	100.000	69.020	30.980					
58	04	02				Finantarea externa nerambursabila	100.000	100.000	100.000	100.000	100.000	69.020	30.980					
84						PLATI EFECTUATE IN ANII PRECEDENTI SI RECUPERATE IN ANUL CURENT	100.000	100.000	100.000	100.000	100.000	69.020	30.980					
85						TITLUL XIX PLATI EFECTUATE IN ANII PRECEDENTI SI RECUPERATE IN ANUL CURENT												
85	01					Plati efectuate in anii precedenti si recuperate in anul curent												
85	01	02				Plati efectuate in anii precedenti si recuperate in anul curent (SD)												
01						ALTE SERVICII PUBLICE GENERALE	165.000	165.000	165.000	165.000	165.000	69.020	100.294	27.358				
10						CHELTUIELI CURENTE	165.000	165.000	165.000	165.000	165.000	69.020	100.294	27.358				
10	01					TITLUL I CHELTUIELI DE PERSONAL	125.000	125.000	125.000	125.000	125.000	24.706	100.294	27.358				
10	01	01				Cheltuieli salariale in bani	122.000	122.000	122.000	122.000	122.000	24.163	97.837	26.757				
10	01	01				Salarii de baza	114.000	114.000	114.000	114.000	114.000	22.267	91.733	24.762				
10	01	17				Indemnizatii de birou	8.000	8.000	8.000	8.000	8.000	1.836	6.164	1.995				
10	03					Contributii	3.000	3.000	3.000	3.000	3.000	543	2.457	603				
10	03	07				Contributia asiguratorie pentru munca	3.000	3.000	3.000	3.000	3.000	543	2.457	603				
20						TITLUL II BUNURI SI SERVICII	40.000	40.000	40.000	40.000	40.000	543	2.457	603				
20	01					Bunuri si servicii	26.000	26.000	26.000	26.000	26.000	543	2.457	603				
20	01	01				Furnituri de birou	2.000	2.000	2.000	2.000	2.000	543	2.457	603				
20	01	08				Posta, telecomunicatii, radio, tv, internet	4.000	4.000	4.000	4.000	4.000	543	2.457	603				
20	01	09				Materiale si prestari de servicii cu caracter functional	15.000	15.000	15.000	15.000	15.000	543	2.457	603				

Capi- tofi	Sub- capi- tofi	Pa- ra- graf	Gra- pa / Titlu col	Ar- ti- st	Denumire indicator	Credite de angajament			Credite bugetare		Angajamente legale	Plaf efectuate	Angajamente legale de platit	Cheltuieli efective				
						1	2	3	4	5					6	7	8=6-7	9
A																		
					B													
	20	01	08		Posta, telecomunicatii, radio, tv, internet			1.760										
	20	01	09		Matritiale si prestari de servicii cu caracter functional			5.800		680		680		680				
	20	02			Reparatii curente			13.000										
	20	05			Bunuri de natura obiectelor de inventar			10.000										
	20	05	30		Alte obiecte de inventar			10.000										
	20	06			Deplasari, deplasari, transferari			3.000										
	20	06	01		Deplasari interne, deplasari, transferari			3.000										
	20	13			Preparare profesionala			3.000										
	20	14			Protectia muncii			10.000										
	20	30			Alte cheltuieli			10.000										
6500	02				Alte cheltuieli cu bunuri si servicii			10.000		1.887		1.887		1.887				
6502					Puncta IB-a CHELTUIELI SOCIAL-CULTURALE			2.755.500	437.000	1.887		1.887		1.887				
					INVATAMANT			844.646		2.156.000		260.493		1.884.576				
					CHELTUIELI CURENTE			112.000		36.842		22.842		1.000				
					TITLUL II BUNURI SI SERVICII			112.000		36.842		22.842		1.000				
					Bunuri si servicii			98.000		22.842		22.842		22.842				
					Furnitarii de birou			87.000		22.842		22.842		22.842				
					Materiala pentru curatenie			2.000	500									
					Incalzit, iluminat si faza muzica			3.000	800									
					Apa, canal si salubritate			22.800	5.800			5.799		5.799				
					Carburanti si lubrifianti			2.500	700			24		24				
					Piese de schimb			30.000	6.000			6.000		6.000				
					Transport			3.100	1.000			17		17				
					Posta, telecomunicatii, radio, tv, internet			10.000	10.000			3.315		3.315				
					Materiala si prestari de servicii cu			4.800	1.500			1.039		1.039				

Capit- ol	Sub- capit- ol	Pa- ra- graf	Gr- pu / Titlu	Ar- ti- col	Al- ne- at	Denumire indicator	Credite de angajament			Credite bugetare		Angajamente legale	Plafii efectuate	Angajamente legale de platit	Cheltuieli efective	
							1	2	3	4						
										aprobat la finele perioadei de raportare	trimestriale cumulate					aprobat la finele perioadei de raportare
A							B									
						caracter functional										
	20	01	30			Alte bunuri si servicii pentru intretinere si functionare	7.898		7.898	2.000	2.000	2.000	2.000	2.000	2.000	
	20	06	01			Deplasari, deplasari, transferari	11.080		11.080	5.190	5.190	4.648	4.648	4.648	4.648	
	20	06	01			Deplasari interne, deplasari, transferari	1.000		1.000	1.000	1.000					
	20	13				Pregatire profesionala	4.080		4.080							
	20	30				Alte cheltuieli	6.000		6.000	6.000	6.000					
	20	30	30			Alte cheltuieli cu bunuri si servicii	6.000		6.000	6.000	6.000					
	57					TITLUL VIII ASISTENTA SOCIALA	4.000		4.000	4.000	4.000	1.000	1.000	1.000	1.000	
	57	02				Ajutoare sociale	4.000		4.000	4.000	4.000	1.000	1.000	1.000	1.000	
	57	02	01			Ajutoare sociale in numerar	3.000		3.000	3.000	3.000					
	57	02	03			Tichete de cresa si tichete sociale pentru gradinita	1.000		1.000	1.000	1.000					
	59					TITLUL XI ALTE CHELTUIELI	10.000		10.000	10.000	10.000	1.000	1.000	1.000	1.000	
	59	01				Burse	10.000		10.000	10.000	10.000					
6602						SANATAȚE	104.000		104.000	32.400	32.400	64.000	34.927	49.073	49.073	15.666
	01					CHELTUIELI CURENTE	104.000		104.000	32.400	32.400	64.000	34.927	49.073	49.073	15.666
	10					TITLUL I CHELTUIELI DE PERSONAL	64.000		64.000	17.400	17.400	64.000	14.927	49.073	49.073	15.666
	10	01				Cheletuieli salariale in bani	62.000		62.000	17.100	17.100	62.000	14.627	48.173	48.173	15.221
	10	01	01			Salarii de baza	58.000		58.000	16.000	16.000	58.000	13.866	45.014	45.014	14.280
	10	01	17			Indemnizatii de hrana	4.200		4.200	1.100	1.100	4.200	1.041	3.159	3.159	1.041
	10	03				Contributii	1.200		1.200	300	300	1.200	300	900	900	345
	10	03	07			Contributii asiguratorie pentru muncă	1.200		1.200	300	300	1.200	300	900	900	345
	20					TITLUL II BUNURI SI SERVICII	40.000		40.000	15.000	15.000	1.200	300	900	900	345
	20	01				Bunuri si servicii	4.000		4.000			1.200	300	900	900	345
	20	01	01			Furnituri de birou	1.000		1.000							
	20	01	02			Materiale pentru curatenie	2.000		2.000							
	20	01	08			Poste, telecomunicatii, radio, tv,	1.000		1.000							

Capi- tol	Sub- capit- ol	Pa- ca- graf	Gr- pa / Titlu	Ar- ti- col	Al- te	Denumire indicator	Credite de angajament			Credite bugetare				Plati efectuate	Angajamente legale de platit	- lei-			
							1	2	3	4		5	6				7	8-6-7	9
										aprobate la finele perioadei de raportare	trimestriale cumulate								
A																			
B																			
						internet													
	20	02				Reparatii curente			1.000										
	20	05				Bunuri de natura obiectelor de inventar			2.000										
	20	05	30			Alte obiecte de inventar			1.000										
	20	06				Deplasari, deplasari, transferari			1.000										
	20	06	01			Deplasari interne, deplasari, transferari			2.000										
	20	19				Contributii ale administratiei publice			2.000										
						Incale la realizarea unor lucrari si													
						servicii de interes public local, in baza													
						unor conventii sau contracte de asociere													
	20	30				Alte cheltuieli			30.000										
	20	30	30			Alte cheltuieli cu bunuri si servicii			1.000										
						CULTURA, RECREERIE SI RELIGIE													
6702	01					CHELTUIELI CURENTE			100.000										
	10					TITLUL I CHELTUIELI DE PERSONAL			100.000										
	10	01				Cheltuieli salariale in bani													
	10	01	01			Salarii de baza			7.300										
	10	01	17			Indemnizatii de hrana			6.600										
	10	03				Contributii			700										
	10	03	07			Contributia asiguratorie pentru munca			200										
	20					TITLUL II BUNURI SI SERVICII													
	20	01				Bunuri si servicii			513.000										
	20	01	02			Materiale pentru curatenie			38.000										
	20	01	03			Incalzit, iluminat si feta matrica			2.000										
	20	01	04			Aps, canal si salubritate			10.000										
	20	01	08			Posta, telecomunicatii, radio, tv, internet			5.000										
	20	01	09			Materiale si prestari de servicii cu			1.000										

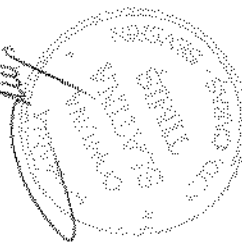
Capi- tot	Sub- tot	Pa- graf	Gr- pa / Titlu	Ar- ti- col	Al- ne- at	Denumire indicator	Credite de angajament				Credite bugetare				Angajamente legale	Plati efectuate	Angajamente legale de platit	Cheltuieli efective
							1	2	3	4	5	6	7	8=6-7				
A							H											
						caracter functional												
	20	01	30			Alte bunuri si servicii pentru intretinere si functionare	100.000		10.000	9.958		10.000	9.958		9.958			9.958
	20	02				Reparatii curente	10.000		30.000	4.950		30.000	4.950		4.950			4.950
	20	03				Bunuri de natura obiectelor de inventar	205.000		26.000			26.000						
	20	05	30			Alte obiecte de inventar	80.000		26.000			26.000						
	20	06				Deplasari, detasari, transferari	10.000		10.000			10.000						
	20	06	01			Deplasari interne, detasari, transferari	10.000		10.000			10.000						
	20	30				Alte cheltuieli	160.000		30.000			30.000						
	20	30	30			Alte cheltuieli cu bunuri si servicii	160.000		30.000			30.000						
	58					TITLUL X PROIECTE CU FINANTARE DIN FONDURI EXTERNE NERAMBURSABILE CADRULUI FINANCIAR 2014-2020	100.000	100.000		100.000		100.000						100.000
	58	04				Programa din Fondul European Agricol de Dezvoltare Rurala (FEADR)	100.000	100.000		100.000		100.000						100.000
	58	04	02			Finantarea externa nerambursabila	100.000	100.000		100.000		100.000						100.000
	59					TITLUL XI ALTE CHELTUIELI	100.000	100.000		100.000		100.000						100.000
	59	11				Asociatii si fondatii	45.000		15.000			15.000						10.000
	59	12				Sustinerea culturala	30.000		15.000			15.000						10.000
6802	01					ASIGURARI SI ASISTENTA SOCIALA	1.337.000	337.000		337.000		337.000						164.547
	10					CHELTUIELI CURENTE	1.894.000	512.700		512.700		512.700						164.547
	10	01				TITLUL I CHELTUIELI DE PERSONAL	1.894.000	211.700		211.700		211.700						65.811
	10	01	01			Cheptuiri salariale in bani	204.700		72.700			72.700						64.462
	10	01	01			Salarii de baza	202.000		70.000			70.000						64.462
	10	01	17			Indemnizatii de hrana	2.700		2.700			2.700						64.462
	10	03				Contributii	7.000		2.000			2.000						64.462
	10	03	07			Contributia asiguratorie pentru munca	7.000		2.000			2.000						64.462
57						TITLUL VIII ASISTENTA SOCIALA	345.300	101.000		101.000		101.000						98.736

Capi- tot	Sub- capitole	Pe- grat	Ar- ti- col	Denumire indicator	Credite de angajament			Credite bugetare			Angajamente legale	Plati efectuate	Angajamente legale de platit	Cheltuieli efective				
					1	2	3	4		5					6	7	8=6-7	9
								aprobate la finele perioadei de raportare	trimestriale cumulate									
A					B													
				caracter functional														
	20	01	30	Alte bunuri si servicii pentru intretinere si functionare				98.0000	29.5000	18.647	18.647			18.647				
	20	05	30	Bunuri de natura obiectelor de inventar				30.0000	10.0000	8.105	8.105			8.105				
	20	05	30	Alte obiecte de inventar				10.0000	10.0000									
	20	30	30	Alte cheltuieli				10.0000	10.0000									
	20	30	30	Alte cheltuieli cu bunuri si servicii				98.0000	45.0000	1.365	1.365			1.365				
	70			CHELTUIELI DE CAPITAL				98.0000	45.0000	1.365	1.365			1.365				
	71			TITLUL XIII ACTIVE NEFINANCIARE				2.744.0000	744.0000	2.744.0000	2.744.0000			2.742.3000				
	71	01		Active fixe				2.744.0000	744.0000	2.744.0000	2.744.0000			2.742.3000				
	71	01	01	Constructii				2.744.0000	744.0000	2.744.0000	2.744.0000			2.742.3000				
8000	02			Parea Va- ACTIUNI ECONOMICE				2.744.0000	744.0000	2.744.0000	2.744.0000			2.742.3000				
8302				AGRICULTURA, SILVICULTURA, SI VANATOARE				6.302.0000	1.395.2600	5.552.682	5.552.682			5.447.0000				
	01			CHELTUIELI CURENTE				135.0000	51.0000	47.994	47.994			47.994				
	20			TITLUL II BUNURI SI SERVICII				135.0000	51.0000	47.994	47.994			47.994				
	20	01		Bunuri si servicii				135.0000	51.0000	47.994	47.994			47.994				
	20	01	09	Materiale si prestari de servicii cu caracter functional				95.0000	36.0000	36.0000	36.0000			36.0000				
	20	01	30	Alte bunuri si servicii pentru intretinere si functionare				75.0000	26.0000	26.0000	26.0000			26.0000				
	20	30		Alte cheltuieli				10.0000	10.0000	10.0000	10.0000			10.0000				
	20	30	30	Alte cheltuieli cu bunuri si servicii				50.0000	15.0000	11.994	11.994			11.994				
8402				TRANSPORTURI				30.0000	15.0000	11.994	11.994			11.994				
	01			CHELTUIELI CURENTE				6.167.0000	1.344.2600	5.504.688	5.504.688			5.447.0000				
	20			TITLUL II BUNURI SI SERVICII				6.167.0000	1.344.2600	5.504.688	5.504.688			5.447.0000				
	20	01		Bunuri si servicii				720.0000	60.0000	57.688	57.688			57.688				
	20	01	09	Materiale si prestari de servicii cu				260.0000	30.0000	30.0000	30.0000			30.0000				

Capi- tol	Sub- capit- ol	Pa- ra- graf	Gr- pa / Titlu	Ar- ti- col	Al- ne- al	Denumire indicator	Credite de angajament			Credite bugetare		Angajamente legale	Plati efectuate	Angajamente legate de plati	Cheltuieli efective
							1	2	3	aprobate la finele perioadei de raportare	trimestriale cumulate				
A							B								
						Caracter functional									
20	01	30				Alte bunuri si servicii pentru intretinere si functionare			105.000		10.000	10.000	10.000		10.000
20	02					Reparatii curente			45.000		20.000	20.000	20.000		20.000
20	30					Alte cheltuieli			406.000		20.000	17.668	17.668		17.668
20	30	30				Alte cheltuieli cu bunuri si servicii			30.000		10.000	10.000	10.000		10.000
58						TITLUL X PROIECTE CU FINANTARE DIN FONDURI EXTERNE NERAMBURSABILE CADRULUI FINANCIAR 2014-2020			30.000		20.000	10.000	10.000		10.000
						Programa din Fondul European Agricol de Dezvoltare Rurala (FEADR)			5.447.000	1.284.260	1.284.260	1.284.260	1.284.260		1.284.260
58	04	02				Finantarea externa nerambursabila			5.447.000	1.284.260	1.284.260	1.284.260	1.284.260		1.284.260
									5.447.000	1.284.260	1.284.260	1.284.260	1.284.260		1.284.260
									5.447.000	1.284.260	1.284.260	1.284.260	1.284.260		1.284.260
									5.447.000	1.284.260	1.284.260	1.284.260	1.284.260		1.284.260

Conducatorul institutiei,

ROHA GEORGHE

Conducatorul compartimentului
financiar-contabil

STANCU ADINA

Capi- tot	Sub- total	Pa- ra- graf	Gru- pa / Titlu	Ar- ti- col	Al- te	Denumire indicator	Credite de angajament				Credite bugetare		Angajamente legale	Plati efectuate	Angajamente legale de plati	Cheltuieli efective			
							1	2	3	4	5	6					7	8=6+7	9
A							B												
						afara unitatii													
10	01	17				Indemnizatii de birou	130.000		35.000	130.000		130.000	25.270	104.730	20.952				
10	02					Cheltuieli salariale in natura	38.000		10.000	38.000		38.000	7.572	30.428	8.359				
10	02	06				Vouchere de vacanta	20.000		20.000	20.000		20.000		20.000					
10	03					Contributii	20.000		20.000	20.000		20.000		20.000					
10	03	07				Contributia asiguratorie pentru munca	23.000		6.000	23.000		23.000	4.883	18.117	5.083				
20						TITLUL II BUNURI SI SERVICII	23.000		6.000	23.000		23.000	4.883	18.117	5.083				
20	01					Bunuri si servicii	483.000		263.300	161.679		161.679	141.620	196.783	156.783				
20	01	01				Furnituri de birou	133.000		57.346	28.509		28.509	28.506	28.506	28.506				
20	01	02				Materiale pentru curatenie	16.000		5.000	3.100		3.100	3.100	3.100	3.100				
20	01	03				Incalzire, iluminat si forta motrica	28.000		4.000										
20	01	04				Apa, canal si salubritate	15.000		5.000										
20	01	05				Carburanti si lubrifianti	2.000		1.000	1.000		1.000		1.000	1.000				
20	01	06				Piese de schimb	15.000		5.000										
20	01	08				Posta, telecomunicatii, radio, tv, internet	10.000		2.300										
20	01	09				Materiale si prestari de servicii cu caracter functional	40.000		20.000	20.000		20.000	7.458	9.944	7.458				
20	01	30				Alte bunuri si servicii pentru intretinere si functionare	20.000		10.000	10.000		10.000	9.944	9.944	9.944				
20	02					Reparatii curente	10.000		5.000	5.000		5.000	5.995	5.995	5.995				
20	05					Bunuri de natura obiectelor de inventar	390.000		100.000	50.068		50.068	50.068	50.068	50.068				
20	05	30				Alte obiecte de inventar	30.000		10.000	4.896		4.896	4.896	4.896	4.896				
20	06					Deplasari, deusari, transferari	20.000		10.000	4.896		4.896	4.896	4.896	4.896				
20	06	01				Deplasari interne, detasari, transferari	35.000		10.000	4.896		4.896	4.896	4.896	4.896				
20	13					Pregatire profesionala	35.000		10.000	4.896		4.896	4.896	4.896	4.896				
20	14					Protectia muncii	3.000		3.000	3.000		3.000	3.000	3.000	3.000				
20	19					Contributii sic administratiei publice	3.000		3.000	3.000		3.000	3.000	3.000	3.000				

Capi- tot	Sub- tot	Pa- ra- graf	Gra- da / Titlu real	Al- ne- at	Denumire indicator	Credite de angajament		Credite bugetare		Angajamente bugetare	Angajamente legale	Plati efectuate	Angajamente legale de platit	Cheltuieli efective		
						I	2	3	4						Angajamente legale	
															aprobate la finele perioadei de raportare	aprobate la finele trimestriale cumulate
A																
B																
	20	06	01		Deplasari interne, detasari, transferari											
	20	13			Pregatire profesionala	3.000		1.000								
	20	14			Protectia sanatii	3.000										
	20	30			Alte cheltuieli	3.000		3.000		1.887	1.887			1.887		
	20	30	30		Alte cheltuieli cu bunuri si servicii	10.000		10.000		1.887	1.887			1.887		
6500	02				Partea III-a CHELTUIELI SOCIALE-CULTURALE	1.236.500		467.666		721.069	708.069		447.576	263.114		
6502					INVATAMANT	112.000		40.000		36.842	23.842			23.842		
	01				CHELTUIELI CURENTE	112.000		40.000		36.842	23.842			23.842		
	20				TITLUL II BUNURI SI SERVICII	112.000		40.000		36.842	23.842			23.842		
	20	01			Bunuri si servicii	98.000		40.000		22.842	22.842			22.842		
	20	01	01		Furnituri de birou	83.000		33.000		22.842	22.842			22.842		
	20	01	02		Materiale pentru curatenie	2.000		500								
	20	01	03		Incalzit, iluminat si forta motrica	3.000		500								
	20	01	04		Apa, canal si salubritate	22.800		5.800		5.799	5.799			5.799		
	20	01	05		Carburanti si lubrifianti	2.500		700		24	24			24		
	20	01	06		Piese de schimb	20.000		6.000		6.000	6.000			6.000		
	20	01	07		Transport	3.100		1.000		17	17			17		
	20	01	08		Posta, telecomunicatii, radio, tv, internet	10.000		10.000		3.315	3.315			3.315		
	20	01	09		Materiale si prestari de servicii cu caracter functional	4.800		1.500		1.039	1.039			1.039		
	20	01	30		Alte bunuri si servicii pentru intretinere si functionare	7.000		2.000		2.000	2.000			2.000		
	20	06			Deplasari, detasari, transferari	11.000		5.000		4.548	4.548			4.548		
	20	06	01		Deplasari interne, detasari, transferari	1.000		1.000								
	20	13			Pregatire profesionala	1.000		1.000								
	20	30			Alte cheltuieli	4.000		6.000								
	20	30	30		Alte cheltuieli cu bunuri si servicii	6.000		6.000								

Capi- tol	Sub- capi- tol	Pa- ra- graf	Gr- pu / Titlu col	Ar- ti- col	Al- at	Denumire indicator	Credite de angajament			Credite bugetare		Angajamente bugetare	Angajamente legite	Plati efectuate	Angajamente legite de plati	Cheltuieli efective
							1	2	3	4	5					
			A			B										
			57	02		TITLUL VIII ASISTENTA SOCIALA										
			57	02		Ajutoare sociale			4.000		4.000	1.000			1.000	
			57	02	01	Ajutoare sociale in numerar			4.000		4.000	1.000			1.000	
			57	02	03	Tichete de masa si tichete sociale pentru gradinita			3.000		3.000					
			59			TITLUL XI ALTE CHELTUIELI			1.000		1.000	1.000			1.000	
			59	01		Burse			10.000		10.000					
6652						SANATATE			103.000	33.400	64.000	64.000	14.027	49.073	49.073	15.666
			01			CHELTUIELI CURENTE			104.000	33.400	64.000	64.000	14.027	49.073	49.073	15.666
			10			TITLUL I CHELTUIELI DE PERSONAL			64.000	17.400	64.000	64.000	14.027	49.073	49.073	15.666
			10	01		Cheltuieli salariale in bani			62.800	17.100	62.800	62.800	14.027	48.173	48.173	15.321
			10	01	01	Salarii de baza			58.000	16.000	58.000	58.000	13.500	45.014	45.014	14.280
			10	01	17	Indemnizatii de hrana			4.200	1.100	4.200	4.200	1.041	3.159	3.159	1.041
			10	03		Contributii			1.200	300	1.200	1.200	300	900	900	345
			10	03	07	Contributia asiguratorie pentru munca			1.200	300	1.200	1.200	300	900	900	345
			20			TITLUL II BUNURI SI SERVICII			40.000	15.000	1.200	1.200	300	300	300	345
			20	01		Bunuri si servicii			4.000		4.000					
			20	01	01	Furnizuri de birou			1.000		1.000					
			20	01	02	Materiale pentru curatenie			3.000		3.000					
			20	01	08	Posta, telecomunicatii, radio, tv, internet			1.000		1.000					
			20	02		Reparatii curente			2.000		2.000					
			20	05		Bunuri de natura obiectelor de inventar			1.000		1.000					
			20	05	30	Alte obiecte de inventar			1.000		1.000					
			20	06		Deplasari, deplasari, transferari			1.000		1.000					
			20	06	01	Deplasari interne, deplasari, transferari			2.000		2.000					
			20	19		Contributii ale administratiilor publice locale la realizarea unor lucrari si			2.000		2.000					

Căp. / Subcapitol / Paragraf / Titlu / Articol	Denumire indicator	Credite de angajament			Credite bugetare			Angajamente legale	Plăți efectuate	Angajamente legale de plătit	Cheltuieli efective
		1	2	3	4	5	6				
A		B									
		servicii de interes public local, în baza unor convenții sau contracte de asociere									
20 30		Alte cheltuieli									
20 30 30		Alte cheltuieli cu bunuri și servicii									
6702		CULTURA, RECREEREA ȘI JOCURILE									
01		CHELTUIELI CURENTE									
10		TITLUL I CHELTUIELI DE PERSONAL									
10 01		Cheltuieli salariale în bani									
10 01 01		Salarii de baza									
10 01 17		Indemnizații de hrana									
10 03		Contribuții									
10 03 07		Contribuția asigurătorilor pentru muncă									
20		TITLUL II BUNURI ȘI SERVICII									
20 01		Bunuri și servicii									
20 01 02		Materiale pentru curentenți									
20 01 03		Încălzit, iluminat și forță motrică									
20 01 04		Apa, canal și salubritate									
20 01 08		Poșta, telecomunicații, radio, tv, internet									
20 01 09		Materiale și prestări de servicii cu caracter funcțional									
20 01 30		Alte bunuri și servicii pentru întreținere și funcționare									
20 02		Reparații curente									
20 05		Bunuri de natura obiectelor de inventar									
20 05 30		Alte obiecte de inventar									
20 06		Deplasări, deplasări, transferări									
20 06 01		Deplasări interne, deplasări, transferări									


Capi- toli	Sub- capi- tul	Pa- ra- graf	Grn. ps / Tbu	Ar- ti- col	Denumire indicator	Credite de angajament		Credite bugetare		Angajamente legale	Plati efectuate	Angajamente legale de platit	Cheltuieli efective	
						aprobat la finele perioadei de raportare	trimestriale cumulate	aprobat la finele perioadei de raportare	trimestriale cumulate					
A						1	2	3	4	5	6	7	8=6-7	9
B						1	2	3	4	5	6	7	8=6-7	9
			20	02	intretinere si functionare			35.000	20.000	20.000	20.000	20.000	20.000	20.000
			20	30	Reparatii curente			492.000	30.000	17.688	17.688	17.688	17.688	17.688
			20	30	Alte cheltuieli			30.000	10.000	10.000	10.000	10.000	10.000	10.000
			20	30	Alte cheltuieli cu bunuri si servicii excedent/deficit - sesiune			30.000	10.000	10.000	10.000	10.000	10.000	10.000
9902	96													512.805

Conducatorul institutiei,

ROMA G. NEDESCU

Conducatorul compartimentului
financiar-contabil

STANCU ADINA

TOTAL JUDET

CONTUL DE EXECUTIE AL BUGETULUI LOCAL - CHELTUIELI
SECTIUNEA DE DEZVOLTARE
31.03.2020

Capi- tot	Sub- tot	Pa- ra- graf	Gr- pa / Titlu	Ar- li- cul	Ab- ne- at	Denumire indicator	Credite de angajament				Credite bugetare			Angajamente legale	Plati efectuate	Angajamente legale de platit	Cheltuieli efective
							1	2	3	4	aprobate la finele perioadei de raportare	aprobate la finele perioadei de raportare	5				
						B											
5002						TOTAL CHELTUIELI	12.645.000	2.766.260	12.645.000	2.766.260	12.579.980	12.579.980	9.265	12.570.715			
	01					CHELTUIELI CURENTE	6.984.000	1.821.260	6.984.000	1.821.260	6.984.000	6.984.000	69.020	6.914.980			
	58					TITLUL X PROIECTE CU FINANTARE DIN FONDURI EXTERNE NERAMBURSABILE	6.984.000	1.821.260	6.984.000	1.821.260	6.984.000	6.984.000	69.020	6.914.980			
	58	04				CADRULUI FINANCIAR 2014-2020	6.984.000	1.821.260	6.984.000	1.821.260	6.984.000	6.984.000	69.020	6.914.980			
						Programa din Fondul European Agricol de Dezvoltare Rurala (FEADR)	6.984.000	1.821.260	6.984.000	1.821.260	6.984.000	6.984.000	69.020	6.914.980			
						Dezvoltare externa nerambursabila	6.984.000	1.821.260	6.984.000	1.821.260	6.984.000	6.984.000	69.020	6.914.980			
						CHELTUIELI DE CAPITAL	5.665.000	945.000	5.665.000	945.000	5.665.000	5.665.000	9.265	5.655.735			
						TITLUL XIII ACTIVE NEFINANCIARE	5.665.000	945.000	5.665.000	945.000	5.665.000	5.665.000	9.265	5.655.735			
						Active fixe	5.665.000	945.000	5.665.000	945.000	5.665.000	5.665.000	9.265	5.655.735			
						Construcții	5.665.000	945.000	5.665.000	945.000	5.665.000	5.665.000	9.265	5.655.735			
						Alte active fixe (inclusiv reparatii capitale)	5.665.000	945.000	5.665.000	945.000	5.665.000	5.665.000	9.265	5.655.735			
						PLATI EFECTUATE IN ANII PRECEDENTI SI RECUPERATE IN ANUL CURENT	13.000	13.000	13.000	13.000	13.000	13.000	33.000	33.000			
						Titlu XIX PLATI EFECTUATE IN ANII PRECEDENTI SI RECUPERATE IN ANUL CURENT	100.000	100.000	100.000	100.000	100.000	100.000	-69.020	30.980			
						Plati efectuate in anii precedenti si recuperate in anul curent	100.000	100.000	100.000	100.000	100.000	100.000	-69.020	30.980			
						Plati efectuate in anii precedenti si recuperate in anul curent (SD)	100.000	100.000	100.000	100.000	100.000	100.000	-69.020	30.980			
5100	02					Pansea I-A SERVICII PUBLICE GENERALE	100.000	100.000	100.000	100.000	100.000	100.000	-69.020	30.980			
5102						AUTORITATI PUBLICE SI ACTIUNI EXTERNE CHELTUIELI CURENTE	100.000	100.000	100.000	100.000	100.000	100.000	-69.020	30.980			
						TITLUL X PROIECTE CU FINANTARE DIN FONDURI EXTERNE NERAMBURSABILE	100.000	100.000	100.000	100.000	100.000	100.000	-69.020	30.980			

Capi- tol	Sub- cap- tol	Pa- ra- gra- ful	Gr- pa / Titlu	Ar- bi- triu	Al- te	Denumire indicator	Credite de angajament			Credite bugetare			Angajamente legale	Plati efectuate	Angajamente legale de platit	Cheltuieli efective
							aprobate la finele perioadei de raportare	trimestriale cumulate	aprobate in finele perioadei de raportare	aprobate in finele perioadei de raportare	trimestriale cumulate					
A							1	2	3	4	5	6	7	8=6-7	9	
B																
7000	02	58	04	02		Dezvoltare Rurala (FEADR)	1.337.000	337.000	1.337.000	337.000	1.337.000	1.337.000	1.337.000	1.337.000	1.337.000	
						Finantarea externa nerambursabila	1.337.000	337.000	1.337.000	337.000	1.337.000	1.337.000	1.337.000	1.337.000	1.337.000	
						Partea IV-a SERVICII SI DEZVOLTARE PUBLICA, LOCALITATE, MEDIU SI APE	5.665.000	945.000	5.665.000	945.000	5.665.000	5.665.000	5.665.000	5.665.000	5.665.000	
7002		70				LOCUINTE, SERVICII SI DEZVOLTARE PUBLICA	2.921.000	201.000	2.921.000	201.000	2.921.000	2.921.000	2.921.000	2.921.000	2.921.000	
						CHELTUIELI DE CAPITAL	2.921.000	201.000	2.921.000	201.000	2.921.000	2.921.000	2.921.000	2.921.000	2.921.000	
						TITLUL XIII ACTIVE NEFINANCIARE	2.921.000	201.000	2.921.000	201.000	2.921.000	2.921.000	2.921.000	2.921.000	2.921.000	
						Active fixe	2.921.000	201.000	2.921.000	201.000	2.921.000	2.921.000	2.921.000	2.921.000	2.921.000	
						Constructii	2.888.000	198.000	2.888.000	198.000	2.888.000	2.888.000	2.888.000	2.888.000	2.888.000	
						Alte active fixe										
						(exclusiv reparatii capitale)	33.000	13.000	33.000	13.000	33.000	33.000	33.000	33.000	33.000	
7402		70				PROTECTIA MEDIULUI	2.744.000	744.000	2.744.000	744.000	2.744.000	2.744.000	2.744.000	2.744.000	2.744.000	
						CHELTUIELI DE CAPITAL	2.744.000	744.000	2.744.000	744.000	2.744.000	2.744.000	2.744.000	2.744.000	2.744.000	
						TITLUL XIII ACTIVE NEFINANCIARE	2.744.000	744.000	2.744.000	744.000	2.744.000	2.744.000	2.744.000	2.744.000	2.744.000	
						Active fixe	2.744.000	744.000	2.744.000	744.000	2.744.000	2.744.000	2.744.000	2.744.000	2.744.000	
						Constructii	2.744.000	744.000	2.744.000	744.000	2.744.000	2.744.000	2.744.000	2.744.000	2.744.000	
8000	02					Partea V-a ACTIVINI ECONOMICE	5.447.000	1.284.260	5.447.000	1.284.260	5.447.000	5.447.000	5.447.000	5.447.000	5.447.000	
8402		01				TRANSPORTURI	5.447.000	1.284.260	5.447.000	1.284.260	5.447.000	5.447.000	5.447.000	5.447.000	5.447.000	
						CHELTUIELI CURENTE	5.447.000	1.284.260	5.447.000	1.284.260	5.447.000	5.447.000	5.447.000	5.447.000	5.447.000	
						TITLUL X PROIECTE CU FINANTARE DIN FONDURI EXTERNE NERAMBURSABILE										
						CADRULUI FINANCIAR 2014-2020										
						Programa din Fondul European Agricol de Dezvoltare Rurala (FEADR)	5.447.000	1.284.260	5.447.000	1.284.260	5.447.000	5.447.000	5.447.000	5.447.000	5.447.000	
9902	97	58	04	02		Finantarea externa nerambursabila excedent/deficit sect dezz	5.447.000	1.284.260	5.447.000	1.284.260	5.447.000	5.447.000	5.447.000	5.447.000	5.447.000	



Conducatorul institutiei,
ROMA GHEORGHE
19/05/2014

Conducatorul compartimentului
financiar-contabil
STANCU ADINA

TOTAL JUDET

Pag. 1 din 1

Capi- tot	Sub- capit- tot	Pa- ra- graf	Gru- pa / Titlu	Ar- ti- col	Ali- ne- at	Denumire indicator	Prevederi bugetare anuale aprobrate la finele perioadei de raportare	Prevederi bugetare trimestriale cumulate	Drepturi constatate			Incasari realizate	Stingeri pe alte cai decat incasari	Drepturi constatate de incasat		
									Total, din care:	din anii precedenti	din anul curent					
A							1	2	4			5	6	7	8=3-6-7	
B																
0001	10					TOTAL VENITURI-VENITURI	150.000	33.850	79.802	13.222	66.580	27.811		51.991		
0002						I. VENITURI CURENTE	150.000	33.850	79.802	13.222	66.580	27.811		51.991		
2000						C. VENITURI NEFISCALE	150.000	33.850	79.802	13.222	66.580	27.811		51.991		
3300						CL. VANZARI DE BUNURI SI SERVICII	150.000	33.850	79.802	13.222	66.580	27.811		51.991		
3310	08					VENITURI DIN PRESTARI DE SERVICII SI ALTE ACTIVITATI	150.000	33.850	79.802	13.222	66.580	27.811		51.991		
						Venituri din prestari de servicii	150.000	33.850	79.802	13.222	66.580	27.811		51.991		

PRIMAR,

ROMA GEORGHE



CONTABIL,
STANCU BOIKU

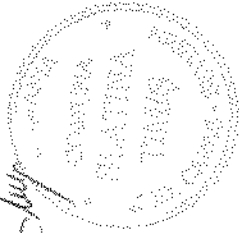
SR

CONTUL DE EXECUTIE AL INSTITUTIILOR PUBLICE FINANTATE
DIN VENITURI PROPRII SI SUBVENTII DIN BUGETUL LOCAL - VENITURI
SECTIUNEA DE FUNCTIONARE
31.03.2020

Capi- tol	Sub- capi- tol	Pa- ra- graf	Gr- pa / Titlu	Al- ti- col	Dezignificator	Prevederi		Prevederi constatate		Incasari realizate	Singeri pe alte cai decat incasari	Drepturi constatate de incasat
						anuale aprobate la finele perioadei de raportare	1	2	Total, din care:			
					B							
0001	10				TOTAL VENITURI-VENITURI							
0002					I. VENITURI CURENTE	150.000	33.850	79.802	13.222	66.580	27.811	51.991
2900					C. VENITURI NEFISCAL	150.000	33.850	79.802	13.222	66.580	27.811	51.991
3300					C2. VANZARI DE BUNURI SI SERVICII	150.000	33.850	79.802	13.222	66.580	27.811	51.991
3310					VENITURI DIN PRESTARI DE SERVICII SI ALTE ACTIVITATI	150.000	33.850	79.802	13.222	66.580	27.811	51.991
08					Venituri din prestari de servicii	150.000	33.850	79.802	13.222	66.580	27.811	51.991

PRIMAR,

ROMA GHEORGHE

CONTABIL
STANCU KOINIK

TOTAL JUDET

Capi- tol	Sub- cupi- tol	Pa- ra- graf	Gr- pa / Titlu	Ar- ti- col	Al- ne- at	Denumire indicator	Credite de angajament			Credite bugetare			Angajamente legale	Plati efectuate	Angajamente legale de platit	Cheltuieli efective		
							1	2	3	4	5	6					7	8=6-7
						B												
5010						A	TOTAL CHELTUIELI DIN VENITURI PROPRII SI SUBVENTII											
7010							LOCURINTI, SERVICII SI DEZVOLTARE PUBLICA											
	50						Alte servicii in domeniile locuintelor, serviciilor si dezvoltarii comunitate	184.106		184.106	37.956	133.812	21.137	112.675			30.076	
								184.106		184.106	37.956	133.812	21.137	112.675			30.076	
								184.106		184.106	37.956	133.812	21.137	112.675			30.076	

TOTAL JUDET

Capi- tul	Sub- capi- tul	Pa- ra- gra- ful	Gr- pa / Titlu	Ar- ti- col	Ab- re- vi- at	Denumire indicator	Credite de angajament			Credite bugetare		Angajamente legale	Plati efectuate	Angajamente legale de platit	Cheltuieli efective				
							1	2	3	4	5					6	7	8=6-7	9
A							1	2	3	4	5	6	7	8=6-7	9				
B																			
5010						TOTAL CHELTUIELI DIN VENITURI PROPRII SI SUBVENTII													
	01					CHELTUIELI CURENTE	154.100		37.956	133.812	133.812	133.812	21.137	112.675	30.070				
	10					TITLUL I CHELTUIELI DE PERSONAL	154.100		37.956	133.812	133.812	133.812	21.137	112.675	30.070				
	10	01				Chebtuieii salariale in bani	129.600		28.450	129.600	129.600	129.600	16.975	112.625	24.389				
	10	01	01			Salarii de baza	126.700		27.900	126.700	126.700	126.700	16.552	110.148	23.755				
	10	01	17			Indemnizatii de hrana	114.500		23.000	114.500	114.500	114.500	14.748	99.752	21.604				
	10	03				Contributii	12.200		2.800	12.200	12.200	12.200	1.804	10.396	2.151				
	10	03	07			Contributia asiguratorie pentru munca	3.000		650	3.000	3.000	3.000	373	2.527	514				
	20					TITLUL II BUNURI SI SERVICII	2.900		600	2.900	2.900	2.900	373	2.527	534				
	20	01				Bunuri si servicii	34.500		9.500	34.500	34.500	34.500	4.213	30.287	5.781				
	20	01	03			Incalziri, iluminat si forta motrice	21.500		6.500	21.500	21.500	21.500	2.894	18.606	5.463				
	20	01	04			Apa caldă si subterană	1.000		1.000	1.000	1.000	1.000	829	829	2.198				
	20	01	05			Carburanti si lubrifianti	3.000		1.000	3.000	3.000	3.000	829	829	1.493				
	20	01	09			Materiale si prestari de servicii cu caracter functional	2.000		1.000	2.000	2.000	2.000	1.493	1.493	1.493				
	20	01	30			Alte bunuri si servicii pentru intretinere si functionare	7.500		1.500	7.500	7.500	7.500	1.493	1.493	1.493				
	20	02				Reparatii curente	6.000		2.000	6.000	6.000	6.000	1.572	1.572	1.572				
	20	06				Deplasari, detasari, transferari	1.000		1.000	1.000	1.000	1.000	318	318	318				
	20	06	01			Deplasari interne, detasari, transferari	2.000		2.000	2.000	2.000	2.000	318	318	318				
7010						LOCULINTIL SERVICIILOR SI DEZVOLTARE PUBLICA													
	01					CHELTUIELI CURENTE	154.100		37.956	133.812	133.812	133.812	21.137	112.675	30.070				
	10					TITLUL I CHELTUIELI DE PERSONAL	154.100		37.956	133.812	133.812	133.812	21.137	112.675	30.070				
	10	01				Chebtuieii salariale in bani	129.600		28.450	129.600	129.600	129.600	16.975	112.625	24.289				
	10	01	01			Salarii de baza	126.700		27.900	126.700	126.700	126.700	16.552	110.148	23.755				
	10	01	17			Indemnizatii de hrana	114.500		23.000	114.500	114.500	114.500	14.748	99.752	21.604				
	10	03				Contributii	12.200		2.800	12.200	12.200	12.200	1.804	10.396	2.151				
	10	03	07			Contributia asiguratorie pentru munca	3.000		650	3.000	3.000	3.000	373	2.527	534				


Capi- tot	Sub- capit- ol	Pa- re- graf	Pa- re- Titlu	Ar- fi- col	Al- ne- at	Denumire indicator	Credite de angajament			Credite bugetare		Angajamente legale	Plati efectuate	Angajamente legale de platit	Cheltuieli efective
							aprobate la finele perioadei de raportare	trimestriale cumulate	1	2	3				
B															
	10	03	07			Contributia asiguratare pentru munca									
	20					TITLUL B BUNURI SI SERVICII									
	20	01				Bunuri si servicii	2.900	656			2.900	3.800	375	2.527	534
	20	01	03			Incalzit, iluminat si forta motrica	24.500	9.500			4.312	4.212	4.212		5.781
	20	01	04			Apa, canal si salubritate	21.500	6.500			3.894	3.894	3.894		5.463
	20	01	05			Carburanti si lubrifianti	1.000	1.000							
	20	01	05			Carburanti si lubrifianti	5.000	1.000			829	829	829		2.156
	20	01	09			Materiale si prestari de servicii cu caracter functional	2.000	1.000							
	20	01	30			Alte bunuri si servicii pentru intretinere si functionare	2.500	1.500			1.893	1.393	1.393		1.991
	20	02				Reparatii curente	6.000	2.000			1.572	1.572	1.572		1.772
	20	06				Deplasari, deplasari, transferari	1.000	1.000			318	318	318		318
	20	06	01			Deplasari interne, detasari, transferari	2.000	2.000							
							2.000	2.000							

Conducatorul compartimentului financiar-contabil

STANCU ADRIAN
SA

Conducatorul institutiei,

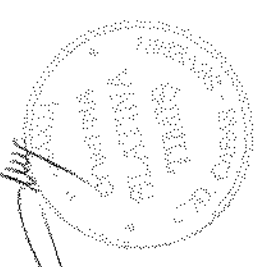
ROMA SAFFOROME



Capi- tol	Sub- capi- tol	Pa- ra- graf	Gra- pa / Titlu	Ar- ti- col	Al- te- at	Denumire indicator	Credite de angajament			Credite bugetare			Plati efectuate	Angajamente legale de platit	Cheltuieli efective		
							1	2	3	4	5	6				7	8=6-7
A																	
B																	
	10	03	07			Contribuția asiguranței pentru muncă											
	20					TITLUL II BUNURI SI SERVICII											
	20	01				Bunuri si servicii	2.900		2.900	2.900	2.900	2.900	2.900	2.900	2.900	2.900	
	20	01	03			locuți, încălzit și apă caldă	24.500		9.500	4.212	4.212	4.212	4.212	4.212	4.212	4.212	
	20	01	03			locuți, încălzit și apă caldă	21.500		6.500	3.894	3.894	3.894	3.894	3.894	3.894	3.894	
	20	01	04			Apă, canal și salubritate	1.000		1.000	1.000	1.000	1.000	1.000	1.000	1.000	1.000	
	20	01	05			Carburanți și lubrifianti	5.000		1.000	1.000	1.000	1.000	1.000	1.000	1.000	1.000	
	20	01	09			Materiale și prestări de servicii cu caracter funcțional	2.000		1.000	1.000	1.000	1.000	1.000	1.000	1.000	1.000	
	20	01	30			Alte bunuri și servicii pentru întreținere și funcționare	1.500		1.500	1.500	1.500	1.500	1.500	1.500	1.500	1.500	
	20	02				Reparații curente	6.000		2.000	2.000	2.000	2.000	2.000	2.000	2.000	2.000	
	20	06				Deplasări, deplasări, transferări	1.000		1.000	1.000	1.000	1.000	1.000	1.000	1.000	1.000	
	20	06	01			Deplasări interne, deplasări, transferări	2.000		2.000	2.000	2.000	2.000	2.000	2.000	2.000	2.000	
9910	96					excedent/delicat scut funcț	3.000		3.000	3.000	3.000	3.000	3.000	3.000	3.000	3.000	

Conducatorul institutiei,

ROMA GHEORGHE



Conducatorul compartimentului
financiar-contabil

STANCU MONICA

SS